



[www.ruhrpott-reiter.de](http://www.ruhrpott-reiter.de)

# **RUHRPOTT- REITER MAGAZIN**

VEREINSMAGAZIN DES FRV RUHRPOTT-REITER E. V.



**PP Zirkuskurs**



**Handpferdetraining**



**Schnuppertag Mounted Games**



**Trainingstag Trail**



**Hobbytrophy**



**Playday MG**



**Equitana Open Air**



**PP Trailreiter-Kurs**

-  **So war's: Rückblick 2008**
-  **Rubrik: Wir unterwegs**
-  **Einladung JHV**
-  **Ausschreibung**  
**Peter-Pfister-Kurs**
-  **Ausschreibung**  
**Freizeitreiter-Verein e.V.**  
**Mounted Games Turnier**
-  **Termine • Termine • Termine**



www.ponyhopper.de  
Rheinstraße 34 in 47495 Rheinberg  
Tel: 0 28 43 / 90 75 01

Montag bis Freitag 15.00 - 18.30 Uhr Samstag 10.00 - 14.00 Uhr  
Donnerstags bis 19.30 Uhr geöffnet

**NEU!!!!!!!**

**BACK ON TRACK PRODUKTE AUCH BEI UNS**

**ERHÄLTlich!!!!!!**



[www.stimmen-der-pferde.de](http://www.stimmen-der-pferde.de)

Dieser Ausgabe liegt für Vereinsmitglieder ein Aufkleber bei, mit dem Ihr Eure Haltung zu gutem Reiten nach außen hin demonstrieren könnt.





## **Inhaltsverzeichnis**



<b>Titelbild – Das war 2008.....</b>	<b>1</b>
<b>Werbung.....</b>	<b>2</b>
<b>Inhaltsverzeichnis.....</b>	<b>3</b>
<b>Editorial / Impressum / Sonstiges.....</b>	<b>4</b>
<b>Einladung JHV.....</b>	<b>5</b>
<b>Ausschreibung Peter-Pfister-Kurs.....</b>	<b>6</b>
<b>Ausschreibung Erste Hilfe Kurs.....</b>	<b>7</b>
<b>Ausschreibung Mounted Games Turnier.....</b>	<b>8-9</b>
<b>So war's: Schnuppertag Mounted Games: .....</b>	<b>10-11</b>
<b>So war's: 2008.- Ein Rückblick.....</b>	<b>11-12</b>
<b>Mitglieder stellen sich vor - Nicole Stanke.....</b>	<b>13-14</b>
<b>Wir unterwegs: Springgymnastik nach Rolf Becher.....</b>	<b>15-16</b>
<b>Wir unterwegs: Themenabend Centered Riding.....</b>	<b>17-19</b>
<b>Wir unterwegs: Centered Riding Einsteigerkurs.....</b>	<b>19-20</b>
<b>Wir unterwegs: Die Hölle von Eisborn.....</b>	<b>20-22</b>
<b>So war's: Kleines &amp; großes Hufeisen.....</b>	<b>22</b>
<b>Wir unterwegs: Urlaub im Emsland.....</b>	<b>23-26</b>
<b>Wir unterwegs: Sponsorenritt.....</b>	<b>27</b>
<b>Wir unterwegs: Trainingstag Zirkus.....</b>	<b>28</b>
<b>Wir unterwegs: Trainingstag Trail.....</b>	<b>29</b>
<b>Buchtipps.....</b>	<b>30</b>
<b>Wir unterwegs: Schnupperfahrttag.....</b>	<b>31</b>
<b>Werben im RRM.....</b>	<b>32</b>
<b>Ruhrpott-Reiter-Shop.....</b>	<b>33</b>
<b>Platzierungen.....</b>	<b>34-39</b>
<b>Termine FRV RR.....</b>	<b>40</b>
<b>Externe Termine.....</b>	<b>41-43</b>
<b>Letzte Seite RRM.....</b>	<b>44</b>



## EDITORIAL

KENNT IHR IHN AUCH? DIESEN GEDANKEN: DAS JAHR HATTE DOCH GERADE ERST BEGONNEN - WIE KANN ES NUR SCHON WIEDER VORBEI SEIN? NUN IST ES MAL WIEDER SO WEIT...=)! EIN JAHR MIT JEDER MENGE SCHÖNER UND ERFOLGREICHER VERANSTALTUNGEN LIEGT HINTER UNS UND IHR WARD ERFREULICH AKTIV MIT EUREN FELLNASEN! NICHT UMSONST NIMMT DIE RUBRIK „PLATZIERUNGEN“ EINEN GROSSEN TEIL DIESES MAGAZINS EIN. DURCH EURE VIELEN INTERESSANTEN BERICHTE HABT IHR DAS RRM MAßGEBLICH MITGESTALTET - DAFÜR EIN HERZLICHES DANKESCHÖN AN DIESER STELLE! EINEN KURZEN RÜCKBLICK FINDET IHR AUCH IN DIESEM MAGAZIN. ICH BIN SICHER, DASS DAS NÄCHSTE JAHR GENAUSOVIELE, TOLLE AKTIVITÄTEN BRINGT UND IHR WIEDER FLEIßIG BERICHTE DARÜBER SCHREIBT. ICH WÜNSCHE EUCH UND EUREN LIEBEN FROHE WEIHNACHTEN UND EINEN GUTEN START IN EIN NEUES JAHR!

VERA MONIEN

## Geburtstagskinder

### Im Januar:

Friedhelm Fix (01.01.)  
Simone Gläßer (03.01.)  
Alexandra Wiellem (13.01.)  
Werner Albry (14.01.)  
Svenja Grau (14.01.)  
Katharina Bottermann (15.01.)  
Claudia Aretz (16.01.)  
Sven Bielenstein (20.01.)  
Claudia Kocks (23.01.)  
Jennifer Schornstein (24.01.)  
Tina Feldkamp (25.01.)

### Im Februar:

Julian Hufer (01.02.)  
Linda Wegner (01.02.)  
Adrian Heinz (08.02.)  
Ursula Heinz (10.02.)  
Antje Abenhardt (11.02.)  
Stefanie Löhner (13.02.)  
Carla Gläßer (18.02.)  
Stella Ehm (22.02.)  
Marina Kranz (24.02.)  
Astrid Schenk (25.02.)  
Sonja Tillmann (29.02.)

### Im März:

Priska Hehn-Honeiker (06.03.)  
Heike Worm (16.03.)  
Sarah Joanna Randi Brauwers (17.03.)  
Nathalie Siemkes (21.03.)  
Vera Monien (22.03.)  
Antje Hentschel (23.03.)  
Diana Bartussek (24.03.)  
Melanie Katzinski (29.03.)  
Freya Schreckling (31.03.)

### An diesem Magazin haben mitgewirkt:

Simone Gläßer, Sabine Möller, Meike Müller, Britta Nehrenheim, Nicole Stanke, Heike Worm

VIELEN DANK!

## NEUE RUHRPOTT-REITER:

Nicole Stanke geb. Bork (Duisburg)  
Claudia Aretz (Duisburg)

**HERZLICH WILLKOMMEN!**



*Wir gratulieren herzlich  
zur Hochzeit....*

*Nicole Stanke, geb. Bork  
& Christian Stanke*

19.11.2008

### IMPRESSUM

RUHRPOTT-REITER-MAGAZIN

Vereinsmagazin FRV Ruhrpott-Reiter e.V.

19. Jahrgang 2009

REDAKTION: Vera Monien, Preußenstr. 37, 47169 Duisburg

EMAIL: itm@ruhrpott-reiter.de

VERSAND: K. Gebler, Ehinger Berg 152, 47259 Duisburg

HERAUSGEBER: Freizeitreiter-Verein Ruhrpott-Reiter e.V.

ERSCHEINUNGSWEISE: ¼-jährlich

KOSTEN: für Mitglieder kostenfrei,

Jahresabo für Nichtmitglieder 9,20 EUR

ANZEIGEN: private und geschäftliche Anzeigen von Mitgliedern sind kostenfrei; gewerbliche Anzeigen auf Anfrage

AUFLAGE: 180 Exemplare

NÄCHSTER REDAKTIONSSCHLUSS: 09.03.2009

INTERNET: <http://www.ruhrpott-reiter.de>

1990 - 2009



# RUHRPOTT-REITER



Freizeitreiter-Verein e.V.

*Mitglied im Stadtverband der Reit- und Fahrvereine Duisburg e. V.  
und der Deutschen Reiterlichen Vereinigung e.V. (FN)*

---

## EINLADUNG ZUR JAHRESHAUPTVERSAMMLUNG

Liebes Mitglied,

hiermit laden wir Sie fristgerecht zur Jahreshauptversammlung

**am 17.01.2009**

**um 19.00 Uhr**

**in der Gaststätte Liesen,**

**Hufstraße 65a, 47166 Duisburg (Althamborn)**

ein.

### Tagesordnungspunkte

- |       |   |
|-------|---|
| TOP 1 | Begrüßung   |
| TOP 2 | Verlesen des Protokolls vom 26.01.2008                    |
| TOP 3 | Bericht der kommissarischen Kassenwartin/der Kassenprüfer |
| TOP 4 | Bericht der Beauftragten für Freizeitreiten/Breitensport  |
| TOP 5 | Mitgliedsbeiträge 2009/Magazinpreis                       |
| TOP 6 | Entlastung des alten Vorstandes                           |
| TOP 7 | Neuwahlen   |
| TOP 8 | Verschiedenes   |

Unter TOP 8 sind Anträge bis zum 31.12.08 bei der Geschäftsführerin Britta Nehrenheim, Prosperstr. 3a, 47167 Duisburg, Email [info@ruhrpott-reiter.de](mailto:info@ruhrpott-reiter.de), zu stellen.

Wir bitten um rege Teilnahme, damit wichtige Entscheidungen nicht einem kleinen Kreis von Mitgliedern überlassen werden.

Bei Beschlussfassungen der Mitgliederversammlung entscheidet die Mehrheit der erscheinenden Mitglieder.

Mit freundlichen Grüßen

FRV Ruhrpott-Reiter e.V.

gez. Edgar Siemkes

*>Edgar Siemkes, 1. Vorsitzender, Schloßstr. 9, 47137 Duisburg, Tel. 0203/444903, 1.Vorsitzender@ruhrpott-reiter.de<*



# Peter Pfister

Natürliche Partnerschaft mit Pferden



## Kombikurs: alternativ Horsemanship oder Zirkuslektionen

mit Peter Pfister

am 01.08. und 02.08.2009 in Duisburg-Baerl

Inhalt des Kurses **Horsemanship** ist es, eine harmonische Partnerschaft zwischen Pferd und Pferdebesitzer aufzubauen. Wir lernen durch natürliche Verhaltensweisen des Pferdes eine echte Führungspersönlichkeit zu werden.

**Zirkuslektionen** sind natürliche Bewegungsabläufe, die wir im Spiel und Imponiergehabe unserer Pferde wieder finden, z.B. Kompliment, Knien, Steigen, Spanischer Schritt, Ablegen, Beine kreuzen, etc. Wir arbeiten daran, diese Bewegungsabläufe abzurufen und in bestimmten Phasen zu halten. Zirkuslektionen sind nicht nur Spiel und Spaß sondern dienen auch der Gymnastizierung unserer Pferde.

### Ein Kurs für Einsteiger und Fortgeschrittene

Teilnehmen kann jeder, dessen Pferd geimpft, frei von ansteckenden Krankheiten und haftpflichtversichert ist. Die Teilnahme am Kurs ist auch als Zuschauer, an jeweils einem bzw. an beiden Tagen möglich. Jugendliche unter 18 Jahren benötigen die Einverständniserklärung eines Erziehungsberechtigten. Die Kursgebühr beträgt inkl. Getränke und Mittagsimbiss:

#### Mitglieder des FRV Ruhrpott-Reiter e.V. und Installer der Reitanlage Heydorn:

Mit Pferd:	€ 190,00
Zuschauer 1 Tag:	€ 20,00
Zuschauer 2 Tage:	€ 35,00

#### Nichtmitglieder:

Mit Pferd:	€ 210,00
Zuschauer 1 Tag:	€ 25,00
Zuschauer 2 Tage:	€ 45,00

Der Kurs findet in einer Reithalle statt. Für die Unterbringung der Pferde können Paddocks aufgebaut werden (bitte Paddockmaterial und Krafftutter selbst mitbringen, Heu kann auf dem Hof erworben werden). Boxen stehen nicht zur Verfügung.

Teilnehmer können nach Absprache kostenlos auf dem Hof zelten (keine Dusche) oder im nebengelegenem Hotel/Restaurant Landhof Eurohof unterkommen (T.02841/50179). Die Teilnehmerzahl mit Pferd und als Zuschauer ist begrenzt. Anmeldungen werden in der Reihenfolge des Zahlungseinganges bearbeitet.

Mit der Anmeldung ist eine Anzahlung von € 100,00 bzw. € 10,00 für Zuschauer auf das Konto des FRV Ruhrpott-Reiter e.V., Kto-Nr. 233 000 405, BLZ 350 500 00 mit dem **Kennwort: Peter Pfister 2009** zu überweisen. Die Restzahlung ist spätestens 2 Wochen vor Kursbeginn auf das Vereinskonto zu überweisen. Bei Rücktritt bis 30 Tage vor Kursbeginn wird die Anzahlung erstattet, bei Rücktritt bis 14 Tage vorher werden Rücktrittskosten von 80% der Kursgebühr erhoben, danach ist die gesamte Kursgebühr fällig, wenn keine Ersatzperson gestellt werden kann. Bei Rücktritt oder Teilnehmertausch wird generell eine Bearbeitungsgebühr von 10 € einbehalten.

Der Verein haftet nur für Schäden, für die er versichert ist. Mitglieder sind im Rahmen der Sporthilfe über den Landessportbund versichert, Nichtmitgliedern wird empfohlen eine Zusatzversicherung abzuschließen. Hunde können nicht mitgebracht werden. Eine Wegbeschreibung und Zeiteinteilung wird mit der Anmeldebestätigung ca. 4 Wochen vorher **per Email** verschickt.

Weitere Informationen: Heike Worm, T. 01520/5121705 [beauftragte.freizeitreiten@ruhrpott-reiter.de](mailto:beauftragte.freizeitreiten@ruhrpott-reiter.de)



# RUHRPOTT-REITER



Freizeitreiter-Verein e.V.

Mitglied im Stadtverband der Reit- und Fahrvereine Duisburg e.V. und der Deutschen Reiterlichen Vereinigung e.V.

## Was tun bei einem Reitunfall?

Wie man in diesem Fall die Pferde versorgt weiss wahrscheinlich jeder von uns, aber was tun wenn der Reiter schwer verletzt ist? Da war doch mal was!!! Wie lange ist Euer letzter Ersthelferkurs her? Das letzte Mal habt Ihr etwas von Erste Hilfe gehört als Ihr euren Führerschein gemacht habt? Wie wäre es dann jetzt mit einer Auffrischung in angenehmer Atmosphäre?



## Erste Hilfe - Training

am Samstag den 07.03.2009  
Beginn: 10 Uhr  
Ende: ca. 17 Uhr

Bürgerhaus Neumühl  
Otto-Hahn-Straße 49  
47167 Duisburg

max. 15 Teilnehmer/Innen

Beitrag inkl. Verpflegung  
20,-- € (Mitglieder FRV e.V.)  
25,-- € ( Nichtmitglieder)

In intensiver theoretischer und praktischer Ausbildung werden hier Erste Hilfe Maßnahmen erklärt, die speziell für uns Reiter interessant sind. Moderne Medien und eine entsprechende medizinische und pädagogische Qualifikation des Referenten garantieren, dass man im tatsächlichen Notfall schnell und sicher helfen und auch mit den alltäglichen „kleinen“ Katastrophen sicher umgehen kann. Alle Teilnehmer/Innen erhalten eine Teilnahmebestätigung.

### **Anmeldung bitte bis 07.02.2009 an:**

Manuela Tijssens, Burger Höhe 16, 42659 Solingen  
Tel. 0163/427 25 15, Email [tijssens@gft-eg.de](mailto:tijssens@gft-eg.de)

Mit der Anmeldung ist die Kursgebühr auf das Konto 233 000 405, BLZ 350 500 00 mit Kennwort "1.Hilfe" zu überweisen. Platz ist erst mit Geldeingang verbindlich gebucht.

Der Verein haftet nur für Schäden, für die er versichert ist. Mitglieder sind im Rahmen der Sporthilfe über den Landessportbund versichert. Hunde können nicht mitgebracht werden. Der Veranstalter behält sich vor, den Kurs wegen zu geringer Teilnehmerzahl bis zum 21.02.09 abzusagen.

## AUSSCHREIBUNG

Issum-Sevelen  
Josef-Diebels-Reithalle  
**MOUNTED GAMES (BV)**  
05.04.2009 WB

Veranstalter:  
FRV Ruhrpott-Reiter e.V. in Kooperation mit RV Ziethen-Issum 1887 e.V.

Nennungsschluss: 05.03.2009

Nennungen an:  
FRV Ruhrpott-Reiter e.V.  
Prosperstraße 3a  
47167 Duisburg  
[info@ruhrpott-reiter.de](mailto:info@ruhrpott-reiter.de)  
[www.ruhrpott-reiter.de](http://www.ruhrpott-reiter.de)

Vorläufige ZE

1, 2, 3

SF: durch Los

Prüfer Breitensport:  
Gabriele Keuter

VRMGD-Richter:  
Wolfgang Keuter

Teilnahmeberechtigung:  
Für LV Rheinland sowie nichtorganisierte Reiter aus dem Einzugsgebiet der Veranstalter

Besondere Bestimmungen:

- Einsätze sind der Nennung per V-Scheck beizufügen
- Nennungen werden nur auf dem offiziellen Vordruck des PSVR mit vollständigen Angaben angenommen
- Tierhalterhaftpflicht ist Pflicht!
- Influenzaimpfung ist Pflicht (mindestens jährlich)
- Alle genannten Pferde und Ponys müssen frei von ansteckenden Krankheiten sein.
- Je Pferd/Pony 1 Reiter/Prüfung, je Pferd/Pony 2 Starts.
- Es gelten die Bestimmungen der WBO sowie Regeln und Bestimmungen des Verbandes für Reiterspiele e.V. Mounted Games Deutschland; letztere sind im Internet unter [www.vrmgd.de](http://www.vrmgd.de) einzusehen.
- Auf die Messbescheinigung bei Ponys wird verzichtet.
- Bei zu wenig Nennungen in MG 1 und/oder MG 2 werden diese zu einem WB zusammengefasst, wobei der WB mit der höchsten Nennzahl gewählt wird.
- Die Nennung kann einzeln erfolgen, die Zusammensetzung der Paare/Mannschaften ist auf der Nennung zu vermerken, spätestens jedoch bei Erklärung der Startbereitschaft mitzuteilen.
- Paarklasse = 2 Reiter/Pferde, Mannschaft = 4 Reiter/Pferde



- Die Zeiteinteilung wird ca. 10 Tage vorher im Internet unter [www.ruhrpott-reiter.de](http://www.ruhrpott-reiter.de) veröffentlicht. Es erfolgt kein Postversand!
- **Wettbewerb MG 1: Einsteiger – Mounted Games Paarklasse (8 Spiele)**  
 Pferde/Ponys: 5j. + älter, die noch keine offiziellen Mounted Games Prüfungen besucht haben  
 Einfache Paarspiele ohne auf- und absitzen  
 Teilnehmer: Alle Reiter  
 Richtv: Beobachtendes Richtverfahren; Hilfestellung durch Führen oder nach vorheriger Rücksprache mit dem Schiedsrichter beim Aufsteigen ist jedoch erlaubt. Die Spielaufgabe muss der jeweilige Reiter selbstständig erledigen, ebenso etwaige Fehler korrigieren.  
 Einsatz: 5 € je Reiter  
 VN: 8

**Wettbewerb MG 2: Mounted Games Paarklasse (10 Spiele)**

Pferde/Ponys: 5j. + älter, die nicht in Prüfung MG 1 starten  
 Paarspiele mit auf- und absitzen  
 Teilnehmer: Alle Reiter  
 Richtv: Beobachtendes Richtverfahren  
 Einsatz: 5 € je Reiter  
 VN: 8

**Wettbewerb MG 3: Mounted Games Mannschaftsspiele (8 Spiele)**

Pferde/Ponys: 5j. + älter  
 Teilnehmer: Alle Reiter  
 Richtv: Beobachtendes Richtverfahren  
 Einsatz: 20 € je Mannschaft  
 VN: 4



Werbung



**Handwechsel**  
**Second Hand Reitsportartikel**

*„Wir nehmen Ihre Ware in Kommission!“*

<p><b>Öffnungszeiten:</b>  <b>Mo. - Fr.: 11.00 - 19.00 Uhr</b>  <b>Samstag: 11.00 - 14.00 Uhr</b></p>	<p><b>Otto - Hahn - Straße 7</b>  <b>47167 Duisburg</b>  <b>Telefon: (0203) 48 14 544</b>  <b>Mobil: (0176) 242 66 869</b></p>
---	--

## SCHNUPPERTAG MOUNTED GAMES AM 02.11.2008

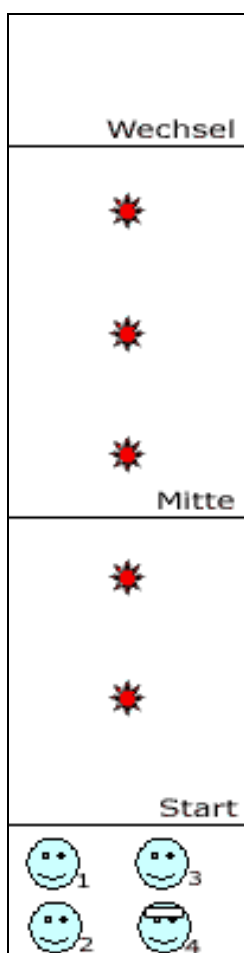
Ein Bericht von Britta Nehrenheim



Nachdem bereits der April-Schnuppertag ein voller Erfolg war, veranstaltete unser Verein am 02.11.2008 erneut in Kooperation mit dem RV Ziethen-Issum 1887 e.V. und dem RuFV Bad-Iburg e.V. einen Schnuppertag Mounted Games.

Mounted = zu Pferde, Games = Spiele sind rasante Mannschafts-Reiterspiele und sicher das Spannendste, was der Reitsport insbesondere für Jugendliche zu bieten hat.

In Deutschland gibt es Mounted Games seit 1990, inzwischen nehmen bis zu 35 Teams an Turnieren teil.



Mounted Games sind Staffelrennen, bei denen mehrere Teams, bestehend aus vier bis fünf Reitern und einem Trainer, direkt gegeneinander antreten. Zwischen den 54 Meter auseinander liegenden Start- und Wechsellinien sind von den Reitern verschiedene Aufgaben zu bewältigen. Der Schwierigkeitsgrad hängt weitgehend vom gerittenen Tempo ab, und kann daher vom Reiter selbst bestimmt werden. Da Fehler vor dem Weiterreiten korrigiert werden müssen, kann die Führung innerhalb eines Spiels - es gibt insgesamt 24 verschiedene - schnell wechseln.

Ein Hauptschiedsrichter und fünf Linienrichter überwachen die Einhaltung der Spielregeln, zu denen ganz wesentlich auch das schonende Verhalten gegenüber dem Pony/ Pferd gehört.

Wie der erste Schnuppertag war auch der November-Termin komplett mit 16 TeilnehmerInnen ausgebucht.

Gaby Keuter (RuFV Bad Iburg) führte gemeinsam mit ihrem Mann Wolfgang durch den Tag. Aufgeteilt in eine Kinder- und Jugendklasse, die allerdings zu 50 % aus erwachsenen Teilnehmern bestand, und einer Offenen Klasse wurden zunächst die Pferde und Ponys an die Spielgeräte gewöhnt. Danach wurden die unterschiedlichsten Mannschaftsspiele durchgeführt, angeführt von der Slalom-Staffel, bei der die ReiterInnen 5 Slalomstangen mit einem Staffelstab umrunden müssen, um die letzte Stange herum und zurück zum Start/Ziel, wo der Stab an den nächsten Reiter überreicht werden muss. Der Schwierigkeitsgrad steigerte sich von Spiel zu Spiel und auch das Abschlussspiel - das Lanzenturnier - wurde von allen Pferden und Ponys gut absolviert.

Noch bevor der Schnuppertag endete, wurde immer wieder der Wunsch nach einer Wiederholung laut. Bevor jedoch die Vereine zu einem dritten Schnuppertag Mounted Games einladen, steht unser Mounted Games Turnier am 05.04.2008 auf dem Programm. Hier hoffen wir auf rege Beteiligung ☺. BN  
Grafik: www.mounted-games.de



SO WAR'S

## 2008 – EIN RÜCKBLICK

Ein Bericht von Heike Worm

Liebe Mitglieder und Vereinsfreunde,

wieder ist ein Jahr vergangen. Viele von Euch haben im vergangenen Jahr an Vereinsveranstaltungen sowie an externen Veranstaltungen teilgenommen. Manche vielleicht zum ersten Mal, manch Anderer ist schon ein "Alter Hase".



Anhand der Platzierungsliste und den Rubriken "Rückblick" und "Wir unterwegs" ist zu ersehen, wie breitensportveranlagt wir alle sind. Sei es nun eine Pony-Rallye, ein Allroundturnier, GHP oder Reiterspiele, überall sind die Ruhrpott-Reiter vertreten. Mittlerweile machen wir durch unsere Vereins-T-Shirts auch überall auf uns aufmerksam. Selbst in unserem Forum wird informiert und manchmal auch heiß diskutiert, es werden Verabredungen getroffen und alte Bekannte finden durch Zufall wieder zueinander.

Auch steht unser Verein dafür, dass wir uns weiterbilden: Basispass und Reitabzeichen sind nur Beispiele für die Vielfalt, die in Sachen Weiterbildung im Reitsport stehen. Weiter bieten wir die Themenabende an und diverse Kurse zur Sicherheit im Reitsport: 1.-Hilfe-Kurs für Reiter und am Pferd, Anhängerfahrkurs, und, und, und.... Nicht zu vergessen unser soziales Engagement, der schon traditionelle Tiergottesdienst und St. Martina für die Kinderkrebsklinik.

Hier ein Überblick über die Vereinsveranstaltungen 2008:

09.01.2008 Vorstandssitzung	01.06.2008 Tiergottesdienst
26.01.2008 Jahreshauptversammlung	04.06.2008 Reiter-Stammtisch
06.02.2008 Info-Abend FN-Abzeichen im Pferdesport	14.06.2008 Basispass-Vorbereitung
17.02.2008 3. Forumsritt in der Leucht	15.06.2008 Kinderausritt
23.02.2008 Erste-Hilfe-Training für ReiterInnen	28.06.2008 Basispass-Vorbereitung
05.03.2008 Reiter-Stammtisch	02.07.2008 Reiter-Stammtisch
28.03.2008 Kleines Hufeisen	05./06.07.2008 Trailreiterkurs mit Peter Pfister
29.03.2008 Frühjahrsritt	12./13.07.2008 Prüfungswochenende BP, DLA, DRA
30.03.2008 Anhängerfahrkurs	06.08.2008 Reiter-Stammtisch
02.04.2008 Reiter-Stammtisch	16.08.2008 Sommerfest
06.04.2008 Schnuppertag Mounted Games	03.09.2008 Reiter-Stammtisch
26.04.2008 Erste-Hilfe-Kurs am Pferd	01.10.2008 Themenabend Centered Riding
07.05.2008 Reiter-Stammtisch	10.10.2008 Kleines und großes Hufeisen
11./12.05.2008 Vorbereitungswochenende DRA	02.11.2008 Schnuppertag Mounted Games
24./25.05.2008 Longenkurs	11.2008 St. Martin(a)
31.05.2008 Trainingstag Allround	03.12.2008 Weihnachtlicher Aktiv-Stammtisch



Aber all dies war nur mit Euch möglich, denn ohne Eure Ideen und Eure Teilnahme an diesen Veranstaltungen sowie Eure Berichte darüber, wäre ein Verein doch langweilig. Aber langweilig wollen wir nicht sein. Deshalb freut es uns sehr, dass Ihr jetzt schon für 2009 viele Ideen einbringt und auch, dass sich einige von Euch um die Organisation von Veranstaltungen kümmern. Weiter so. Eine Vorschau auf das Jahr 2009 findet Ihr in diesem Magazin, u. a. sind noch in Planung: Foto-Workshop, Wanderreit- und Distanzreitabzeichen, Schnuppertag Mounted Games, Vereinsausritte, u.v.m.

Auch für das Jahr 2009 wünschen wir uns wieder viele Berichte von Veranstaltungen, die Ihr besucht. Für diese wünschen wir Euch viel Spaß und Erfolg mit Euren Ponys und Pferden.



Am 17.01.2009 findet wieder unsere Jahreshauptversammlung statt. Wir bitten um rege Teilnahme, da wir mal wieder in einem Wahljahr sind und es nicht nur einem kleinen Kreis überlassen werden soll wer gewählt wird. Außerdem wird es spannend: Ehre wem Ehre gebührt; der Vereinsmeister 2008 wird gekürt. Wir freuen uns also auf ein volles Haus.

Wir wünschen Euch, Euren Familien und Euren Fellnasen nun ein besinnliches Weihnachtsfest und einen guten Rutsch ins Neue Jahr.

Euer FRV Ruhrpott-Reiter e.V.

Heike Worm

Beauftragte für Freizeitreiten und Breitensport

## MITGLIEDER STELLEN SICH VOR

Nicole Stanke

Mein Name ist Nicole bin 29 Jahre alt, verheiratet aber noch kinderlos.

Ich wohne zusammen mit meinem Freund und meinem kleinen Zoo (3 Katzen, 1 Hund und 2 Wellis) in Duisburg-Neumühl. Von Beruf bin ich Kaufmännische Angestellte in der IT Branche.

Bis zu meinem 11. Lebensjahr hab ich Pferde meistens nur aus der Entfernung gesehen. Ab und zu durfte ich mit meinen Eltern mal Ponyreiten. Wie wahrscheinlich jedes kleine Mädchen träumte auch ich immer vom eigenen Pferd. Frei und schnell wie der Wind auf einem schwarzen Araber sitzen und über die Felder jagen. Ja, das war mein Traum. Auch wollte ich schon immer Jockey werden. Ich wünschte mir nichts sehnlicher als eines Tages auf dem Rücken der berühmtesten VB über Deutschlands Bahnen zu jagen. Leider war der Traum mit 14 Jahren ausgeträumt.



Warum fragt ihr euch?

Ja, ein Jockey mit 1,81m und dazu noch eine Frau hat wohl weniger Chancen im Galopprennsport, obgleich das Gewicht gepasst hätte.

Mit 11 Jahren bekam ich meine ersten Pflegepferde. Meist war das nur von kurzer Dauer. Irgendwann habe ich an einem kleinen Stall in Buschhausen meine erste feste Pflegestelle mit Pferden gehabt. Da der Besitzer leider ein Händler war, wechselten die Pferde im Zeitraum von ca. 3 Monaten. Die Pferde wurden aber gut versorgt und wir Kinder hatten unseren Spaß.

Wir hatten Narrenfreiheit, durften reiten so viel wir wollten. Natürlich nur unter der Voraussetzung, dass die Boxen vernünftig gemistet und die Pferde ordentlich geputzt und behandelt wurden. Wir unternahmen täglich lange Ausritte und es war einfach herrlich. Durch die fehlende Reiterfahrung blieben diverse Stürze vom Pferd natürlich nicht aus. Zum Glück ist nie ernsthaft was passiert und wie Kinder so sind, stieg man auch sofort wieder aufs Pferd und alles war vergessen.



Parallel dazu bekam ich endlich die Gelegenheit meine ersten Reitstunden in einem Reitverein in Mülheim zu nehmen. Kurz vor meinem großen Hufeisen war leider vorbei mit Reitstunden. Da wir kein Auto hatten, war ich darauf angewiesen, dass ich von meiner Freundin mitgenommen wurde. Und die hatte mittlerweile ihr eigenes Pferd und bekam mit diesem auch Reitunterricht.

Irgendwann wollte ich mich diesem ständigen Trennungsschmerz nicht mehr unterziehen und kam durch Zufall an den Reitverein Hubertus in Neumühl. Dort kam ich zwar eher selten aufs

Pferd, hatte aber dafür über einige Jahre die Gelegenheit mich um die hofeigenen Pferde zu kümmern. Ab und an bekam ich dort auch mal eine Reitstunde.



Mit etwa 17 Jahren war dann erstmal aus mit der Reiterei. Ich hab eine ca. 4 Jahre lange Pferdepause eingelegt. Zwischendurch packte mich immer wieder das Pferdefieber, aber ich konnte mich nie dazu durchringen zu einem Reitstall zu gehen.

Bis mein Freund und ich eines Tages nach einer längeren Fahrradtour auf dem Rückweg vor einer Pferdekoppel standen. Wir hatten uns im Weg vertan und standen nun in einer „Sackgasse“. Die Gelegenheit nutzte ich um die beiden Pferde auf der Koppel ein paar Minuten zu beobachten, als plötzlich der Besitzer umme Ecke kam und uns unsanft drauf hinwies, dass der Weg hier nicht weiter ginge. Ja klar, das hatten wir bereits bemerkt und wollten ja auch gleich wieder fahren. Der Mann fragte mich auf einmal, ob ich mich für Pferde interessieren würde und erzählte mir, dass er für das braune Pferd noch eine RB suchte.

Nach kurzer Unterhaltung vereinbarten wir einen Termin und so kam ich zu meiner ersten Reitbeteiligung Wirbelwind, einem damals 9-jährigen Traberwallach.

Schon nach kurzer Zeit merkte ich, dass er kein einfaches Pferd war. Natürlich sagte mir niemand, dass er sich seines Reiters bis dahin fast immer mit Erfolg entledigte.

Nach ca. einem Jahr durfte ich ihn dann mein Eigen nennen. Wirbelwind gehört mir nun seit fast 6 Jahren und hat mich schon eine Menge Nerven gekostet. Bei seinen vorherigen Besitzern scheint eine Menge schief gelaufen zu sein.



Umso mehr mussten wir nun daran arbeiten ein normales Pferd aus ihm zu machen.

Nach anfänglichen Schwierigkeiten und einem schweren Reitunfall, haben wir nun doch zueinander gefunden und schon eine Menge geschafft.

Seit einigen Jahren nehme ich wieder regelmäßig Reitunterricht auf einem anderen Pferd.

In diesem Jahr hatten Wirbelwind und ich erstmals die Gelegenheit an kleineren Distanzritten und diversen Kursen (Trail, Zirkus usw.) teilzunehmen.



Ich hoffe das er noch lange fit und gesund bleibt und wir auch in den nächsten Jahren noch an ganz vielen Veranstaltungen und vielleicht auch Wettkämpfen teilnehmen können....

## **SPRINGGYMNASTIK NACH ROLF BECHER**

### **IMPRESSIONEN EINES REITKURSES IM FS REITZENTRUM REKEN**

Ein Bericht von Britta Nehrenheim

*"Dieser Kurs richtet sich an alle, die unerfahren bei der Cavalettiarbeit oder im Springen sind oder an Reiter, die unerfahrene Pferde ans Springen gewöhnen möchten.  
Erlernen des korrekten Springsitzes, Stangen- und Cavaletti-Arbeit, Springgymnastik mit verschiedenen Distanzen, Springen über 40 und evt. 60 cm.*

*Die mitgebrachten Pferde müssen in allen drei Gangarten zu reiten sein.*

*Das Tragen eines Reithelms ist Pflicht!*

*Intensive Schulung durch Videofeedback !*

*Jeder Kurstag beinhaltet 6 Zeitstunden Unterricht in Theorie + Praxis!"*

*Quelle: [Homepage FS Reitzentrum Reken](#)*

Vom 16. - 19.09.2008 besuchte ich mit meinem 5-jährigen Vollblut Araber Kemal Efendi den oben bezeichneten Reitkurs des FS Reitzentrums in Reken.

Der Kurs begann am ersten Tag um 10.00 Uhr mit einem Einführungsgespräch, bei dem sich alle



Teilnehmer vorstellten, ihre Erwartungen an den Kurs mitteilten und - wenn kein Schulpferd gebucht - kurz etwas zu den mitgebrachten Pferden sagten.

Neben meinem Pferd nahm noch ein weiteres Privatpferd an dem Lehrgang teil.

Kursleiterin war Theresa Tölke (Reken-Reitlehrerin, Trainerin B/FN), Kursassistentin Manuela Bayer (ebenfalls ausgebildete Reken-Reitlehrerin, Trainerin B/FN).

Nachdem am Vormittag alle sechs Kursteilnehmerinnen Hektor, das Holzpferd erklommen, dort den korrekten Springsitz nachvollzogen und einige Übungen dazu absolviert haben, ging es im direkten Anschluss aufgeteilt in zwei Gruppen unter das Reken-Dach, einer offenen Reithalle, um jetzt auf dem lebenden Pferd alles im Schritt und Trab nachzureiten.

Die zweite Übungseinheit am Nachmittag ähnelte der vom Vormittag, nur wurden jetzt Trabstangen dazu genommen. Wenn die Pferde es zuließen, konnten die Reiterinnen spezielle Übungen auch freihändig reiten, um ihr Gleichgewicht und den zügelunabhängigen Sitz zu schulen.

Die darauf folgenden Tage begannen immer um 9.00 Uhr im Kursraum. Hier wurden die Teilnehmerinnen zweimal täglich mit einem Videofeedback konfrontiert :-). Viele Reiterfehler waren so für die Reiter besser nachzuvollziehen und abzustellen (zumindest wurde daran gearbeitet ;-)

Tag 2 begann in der Ovalbahn - hier sollten die Reiter das Erlernte in allen drei Gangarten zeigen. Da die Ovalbahn den Pferden den Weg vorgibt, konnten sich alle besser auf ihren Sitz und die Gleichgewichtsübungen konzentrieren. Auch das freihändige Reiten war hier viel einfacher.

Nachdem alle gut aufgewärmt waren, ging es erneut unter das Rekener Dach. Hier waren zwei Cavaletti mit Vorlegestange an jeder langen Seite aufgebaut. Im Trab wurden die Hindernisse angeritten. Im Idealfall gab der Reiter über der Stange eine Galopphilfe, und das Pferd sprang anschließend über das Cavaletti und galoppierte danach im richtigen Handgalopp weiter. Für die Schulpferde alles kein Problem und auch bei den Privatpferden klappte es (manchmal ;-)



Am Nachmittag ging es zunächst auf die Töltbahn - meiner persönlichen Lieblingsreitbahn :-). Rhythmus- und Tempischulung stand hier auf dem Programm. Auf einer vorgegebenen, geraden Strecke wurden in allen drei Grundgangarten Schritte/Tritte/Sprünge gezählt, und danach galt es, dieselbe Strecke möglichst langsam mit mehr Schritten/Tritten/Sprüngen bzw. schneller, raumgreifender mit weniger Schritten/Tritten/Sprüngen zu absolvieren. Eine Übung, die mir sehr gut gefallen hat. Unter dem

Rekener Dach folgten kleine Sprünge in Form von Kreuzen, die es zunächst aus dem Trab, dann auch aus dem Galopp zu überwinden galt.

Den dritten Tag begannen wir direkt in der offenen Reithalle - zwei Kreuze und ein In-Out warteten auf uns. Anschließend ritten wir wieder auf der Töltbahn. Die zweite Übungseinheit legten wir am Nachmittag zunächst in den Spielepark des Zentrums - Trailhindernisse wie Schlüsselloch und Stangenfächer brachten etwas Abwechslung und das Erklimmen des Billiards schulte den Springsitz und war auch mental eine gute Übung. Nach einem flotten Wasserdurchritt im Trab waren die Pferde und Reiter warm, und die zweite Übungseinheit verlief unter dem Rekener Dach. Hier warteten wiederum Kreuze, Cavalettis und ein In-Out auf die Reiter.

Tag 4 war schnell erreicht und die Unterrichtseinheiten wurden nach Wünschen der Teilnehmer sinnvoll zusammengestellt. Für mein Pferd begann das Training auf der Töltbahn, auf der wir ein Kreuz aufgebaut hatten. Zuerst galt es, das Kreuz im Trab anzureiten, über der Vorlegestange anzugaloppieren, zu springen und nach dem Sprung weiter geradeaus zu galoppieren. Anschließend wurde die Übung im Galopp wiederholt. Unter dem Rekener Dach erwartete uns noch eine kleine Abfolge von Steilsprung, Stangenkreuz und Trabstangen.

Nach einer verkürzten Mittagspause fand dann die letzte Unterrichtsstunde statt - für mein Pferd und mich wiederum auf der Töltbahn, in der wir noch einmal Stangenkreuze auf jeder Hand absolviert haben.

Der Kurs endete mit einem Abschlußgespräch, in dem Teilnehmer wie Reitlehrer jeweils ihr Feedback abgaben. Mir hat insbesondere die Individualität, mit der auf die unterschiedlichen Pferd-Reiter-Paare eingegangen wurde, gut gefallen. Ein Kurs, den ich sicherlich noch einmal mit meinem Pferd besuchen werde :-)! !

*Britta Nehenheim & Kemal Efendi*

## THEMENABEND "CENTERED RIDING" AM 01.10.2008 IN DUISBURG-NEUMÜHL

Ein Bericht von Heike Worm

Centered Riding oder in Deutschland auch bekannt als "Reiten aus der Körpermitte" ist keine neue Reitweise. Vielmehr handelt es sich um eine Methode, die alle Reitweisen unterstützen kann. Entwickelt wurde sie von Sally Swift, die als Kind an Skoliose (Wirbelsäulenverkrümmung) erkrankte. Das Reiten half ihr, ihre Muskulatur zu kräftigen und den Körper wieder auszubalancieren. Hierzu bediente sie sich der Übungen des T'ai chi ch'uan, die Grundlage aller orientalischer Kriegskünste, die bereits vor über 2000 Jahren im Fernen Osten bekannt waren.



Sinn und Zweck der Übungen ist es Pferd und Reiter ins Gleichgewicht zu bringen, dass heißt z.B.:

- die Körperwahrnehmung zu verbessern
- beide Körperhälften gleichmäßig zu trainieren
- das Koordinationsvermögen zu schulen
- die Balance zu verbessern
- die Kommunikation zwischen Reiter und Pferd zu verbessern
- ohne Kraftaufwand zu reiten
- uvm.

### Die vier Grundlagen

Die vier Grundlagen bestehen aus dem richtigen Gebrauch der Augen, des Atmens, aus dem Zentrieren in die Körpermitte und dem Aufbau von Bausteinen.

#### Augen

Konzentriert man sich auf einen bestimmten Gegenstand und fixiert ihn, kneift man oft die Augen zusammen, man hat harte, starrende Augen. Pferd und Reiter verkrampfen. Setzt man sich aber bequem hin und hat weit geöffnete, umfassend blickende Augen, spricht man vom weichen Blick. Pferd und Reiter sind entspannt.

Die wesentlichen Punkte der sanften Augen sind:

- Die Augen sind beim Reiten weit offen und nehmen auch die peripheren Dinge wahr
- Bewahren der Aufmerksamkeit für das ganze Blickfeld
- Erfühlen der inneren Empfindungen

Die Ergebnisse der sanften Augen sind:

- Ein größeres Blickfeld
- Mehr Bewusstsein in Bezug auf den eigenen Körper und den des Pferdes
- Weniger Verspannungen
- Leichtere und freiere Vorwärtsbewegung

### Atmen

Wenn man einatmet, wird das Zwerchfell nach unten gezogen, so dass ein Vakuum in der Lunge entsteht und Luft eingesogen wird. Atmet man aus, entspannt sich dieser Muskel und die Luft wird herausgedrückt. Ein tiefes nach unten geweitetes Einatmen entspannt Reiter und Pferd und kann in schwierigen Situationen helfen Ruhe zu bewahren.

Die wesentlichen Punkte der korrekten Atmung sind:

- Durch den ganzen Körper atmen
- Rhythmisch und beständig atmen
- Den Blasebalg arbeiten lassen

Die Ergebnisse der korrekten Atmung sind:

- Weniger Verspannung im Körper
- Der Körper wird weniger kopflastig
- Das Zentrum der Schwerkraft liegt tiefer
- Das Pferd wird ruhiger und williger
- Der Reiter wird nicht so leicht ermüden

### Das Zentrieren in die Körpermitte

Um den eigenen Körper und den des Pferdes zu kontrollieren, muss man wissen, wie man die eigene Mitte findet. Um die Mitte zu finden, muss man nur mit dem Finger auf den Bauch zeigen, an einer Stelle zwischen Nabel und Schambein, auf der Vorderseite des Beckens. Tief innen, hinter diesem Punkt, vorne an der Wirbelsäule liegt das Zentrum der Balance. Viele Bilder, die man sich vorstellt, können dabei helfen die Balance zu halten, z.B. ein Stehaufmännchen, eine Wippe, etc. Da ist die eigene Fantasie gefragt.

Die wesentlichen Punkte beim Zentrieren in die Körpermitte sind:

- Das physische Zentrum mit den Händen finden
- Einsetzen der sanften, umfassend blickenden Augen
- Atmen bis in die Körpermitte hinunter
- Das Bewusstsein in die Mitte fallen lassen

Die Ergebnisse des Zentrierens in die Körpermitte sind:

- Balance, Kontrolle und Energie sind gefestigt
- Das Zentrum der Schwerkraft liegt tiefer
- Der Oberkörper scheint leichter, stabiler und beweglicher
- Das Gesäß und der untere Körper scheinen schwerer und sicherer
- Spannungen, die den Energiefluss durch den Körper blockieren, lösen sich
- Man ist entspannt und bereit für die nächste Bewegung oder Übung

### Bausteine

Die Grundbausteine sind die Beine und Füße, das Becken, der Brustkorb, die Schultern und zuletzt der Kopf. Von der Seite gesehen ist der korrekte Aufbau der Bausteine beim Reiten so, dass man eine Falllinie von den Ohren über Schultern, Hüften bis zum Fußgelenk ziehen kann. Die Bausteine hängen sehr eng mit den anderen Grundlagen zusammen. Es ist schwer, sie zu lernen und zu beherrschen, wenn man sie nicht alle gleichzeitig übt.



Die wesentlichen Punkte der Bausteine sind:

- Ein ausbalancierter Körper von den Füßen bis zum Kopf
- Richtig angepasste Steigbügelriemen
- Ein korrekt sitzender Sattel

Die Ergebnisse der Bausteine sind:

- Ein mit dem Bewegungsablauf des Pferdes übereinstimmendes beständiges Gleichgewicht
- Fließende und angenehme Bewegungen des Pferdes

(Quelle: Reiten aus der Körpermitte von Sally Swift, Müller Rüschnikon, ISBN 3-275-00956-7)

Dies war nur ein kurzer Ausschnitt des Themas, das Danja Moschnitschka und Barbara Tiemann (beide Centered Riding Instructor Level1) in ca. 2 Stunden locker und kurzweilig mit Hilfe von Folien präsentiert haben. Anhand von eigenen Erlebnissen und denen ihrer Schüler konnten sie das Thema gut vermitteln und haben neugierig auf eine aktive Teilnahme an einem Kurs Centered Riding gemacht. Das Buch zum Thema bietet viele Informationen und Übungen und regt zum Nachmachen an.

Mit dabei waren:

Werner Albry, Oliver Gebler, Sabine Möller, Britta Nehrenheim, Astrid Rühl, Heike Worm und 7 Nichtmitglieder

- Heike Worm -



WIR UNTERWEGS

## CENTERED RIDING KURS FÜR EINSTEIGER

Ein Bericht von Simone Gläßer

Am 18. und 19.10. 2008 fand auf dem Westerhaushof unter der Leitung von Danja Moschnitschka (Centered Riding Instructor Level I) ein Centered Riding Kurs für Einsteiger statt.

Centered Riding wurde von Sally Swift entwickelt und ist ein neuer Weg, die klassischen Prinzipien des Reitens mit Hilfe von Körperwahrnehmung, "zentrieren" und inneren Bildern besser umzusetzen. Wer an dieser Stelle mehr über das Konzept erfahren möchte, möge googeln oder sei auf andere Quellen verwiesen.

Nach einigem Zögern entschloß ich mich äußerst skeptisch, hatte ich doch bereits Erfahrung mit diesem Ansatz gemacht und für mich verworfen, teilzunehmen. Ich gebe zu, mich lockte ein ganzes Wochenende mit meinem Pony und die Teilnahme von Reitkolleginnen, die ich sehr schätze und mit denen ich viel Spaß habe.

Lernen, entspannen, Pony-genießen und Spaß haben, klang ja dann doch sehr vielversprechend.

Danja begann den Kurs mit einer Darstellung der Methode und einer theoretischen Einführung. Generell war das Wochenende durch einen Wechsel von Theorie, Übungen am Boden und Reiteinheiten (= Übersetzungen) auf dem Pferd geprägt.

Mein Fazit:

Überrascht war ich von Danjas wortwörtlich zupackender und auch sachlicher Art, die auch mir es ermöglichte, bestimmte Bewegungsmuster zu erkennen und nachzuvollziehen.

Das Ganze hatte nichts „esoterisches“. Bestimmt das falsche aber in diesem Zusammenhang gern benutzte Wort.

So gab es manche Aha-Effekte und viele der Übungen, besonders die Trampolingeschichte (ja...man kann darauf traben!!!) machten Lust auf mehr und weitere Umsetzung auch zu Hause. Daher ein schöner motivierender Effekt für mich.

Die Körperarbeit war auch schon bei meiner ersten Begegnung mit Centered Riding mein Highlight und natürlich sehr entspannend.

Da mir die Ansätze – wenn ich sie auch nicht beherrschen mag – jedoch bekannt waren, war der erste Tag für mich eine Art Wiederholung und als es dann am zweiten ans „Eingemachte“ ging, war zumindest bei mir erst ansatzweise und im Laufe des Tages immer mehr „die Luft raus“.

Hinzu kommt, daß auch zum jetzigen Zeitpunkt dieser Ansatz anscheinend nichts für mich ist. Ich brauche dafür quasi einen „Übersetzer“, was Danja bestmöglich versucht hat (siehe oben – durch ihre zupackende Art). Manche Bilder helfen natürlich, an anderen scheitere ich völlig! Erhalte ich jedoch die Anweisung „In dieser Position versuchst du jetzt dein Knie nach vorne zu schieben, was passiert dann mit deiner Hüfte?“ , stellt sich der Aha-Effekt bei mir ein.

Nichts desto trotz konnte ich auch an der Reaktion der anderen TN ablesen, daß es anscheinend auch ein praktikabler Ansatz ist. Auch ich habe gemerkt, daß reiterliche Einwirkung (soweit man bei mir davon reden kann) mit minimaleren Mitteln machbar ist. Kann den Kurs also weiterempfehlen und hoffe persönlich auf einen Dolmetscher.



WIR UNTERWEGS

## DIE HÖLLE VON EISBORN – IMPRESSIONEN EINES DISTANZRITTES

Ein Bericht von Britta Nehrenheim



In Eisborn, einem kleinen Ort im Sauerland, findet zweimal jährlich eine Distanzveranstaltung, organisiert von den Freizeitreitern Eisborn [www.freizeitreiter-eisborn.de](http://www.freizeitreiter-eisborn.de) , statt. Die Herstdistanz 2008 sollte der erste offizielle Distanzritt für meinen erst 5-jährigen Arabischen Vollblüter Kemal Efendi werden.



### *Kemal Efendi*

Gemeinsam mit seinem Trainingspartner Estate Wirbelwind reiste Kemal bereits am Vortag des Rittes zum gut 110 km entfernten Veranstaltungsort an. Auf einer großen Wiese bezogen die beiden Pferde nebeneinander ihren Paddock, um kurz darauf dem Tierarzt zur vorgeschriebenen Voruntersuchung vorgestellt zu werden. Beide Pferde kamen anstandslos durch die Untersuchung und bekamen ihre Startfreigabe für den Ritt, der nach Zeit- und Pulsfehlern gewertet wurde.

Nach einer recht kühlen Nacht versprach der Sonntag schön und sonnig zu werden. Unsere Startzeit für den 30 km-Ritt war für 10.20 Uhr angesetzt.

Bereits frühzeitig sattelten wir die beiden Pferde. Kemal war etwas nervös und es entspannte nicht nur ihn, etwas im Schritt das Wiesengelände abzureiten. Dann hieß es relativ schnell „*Noch 10 Sekunden bis zur Startfreigabe!*“. Als ob er bereits auf etliche Distanzerfahrungen zurückblicken kann, galoppierte Kemal punktgenau um 10.20 Uhr den Startbereich hinunter, der aus einer langen, abschüssigen Wiese bestand – begleitet von Estate Wirbelwind im Renntab. Unsere beiden Startpartner ließen es dagegen locker im Schritt angehen.


Ohne jegliche Erfahrungen mit dem Gelände, das mir allein durch die Bezeichnung *>Die Hölle von Eisborn<* schon eine Portion Respekt eintrieb, versuchten meine Rittpartnerin Nicole und ich zügig zu reiten – zwei Bergabpassagen führte ich und bei Kilometer 16, der Pausenstation, lagen wir bereits 16 Minuten über der geforderten Maximalzeit.

Um 12.27 Uhr – nach einer 15-minütigen Pause -

wurden Nicole und ich wieder auf die Strecke entlassen.

Nun lagen weitere 14 Kilometer vor uns, und da die Werte unserer Pferde in der Pause als gut befunden wurden, entschieden wir uns, die verlorene Zeit wieder aufzuholen.

Das Geläuf war schwierig, knüppelhart und bergig - lange Anstiege waren die Regel. Dennoch war es landschaftlich das schönste, was mir in letzter Zeit über den Weg gelaufen ist. Unterwegs hatten wir teilweise eine traumhaft idyllische Aussicht.



Ohne Zeitfehler ritten wir um 13.28 Uhr über die Ziellinie – von jetzt an hatten wir 10 Minuten Zeit bis wir die Pferde zum Puls messen vorstellen mussten. In dieser Zeit wurde abgesattelt und gekühlt. Schnell war es 13.38 Uhr und der Puls, der in die Bewertung mit einfluss, wurde gemessen. Kemal kam auf 39 Schläge/Minute – ein Wert, mit dem ich mehr als zufrieden sein konnte.

Genau 2 Stunden später stellten wir die Pferde zur Nachuntersuchung beim Tierarzt vor – beide Pferde bestanden auch diese. Für uns bedeutete das, das wir in der Wertung waren – das Ziel eines jeden Teilnehmers!

Die Siegerehrung fand pünktlich um 18.00 Uhr statt. Meine Freude war groß – mit nur einem Pulsschlag hinter den beiden erstplatzierten Pferden erreichte Kemal Platz 3, und ich konnte seinen ersten Pokal entgegennehmen 😊 !!!

Fazit: Eine gut organisierte Veranstaltung mit übersichtlicher Wegemarkierung, die ein Verreiten beinahe unmöglich machte. Hierfür ein großes Lob an den Veranstalter 😊 !

Danke an Meyke, die am Vortag mit ihrer Stute den 95 km Ritt gegangen ist, und an ihre Trosserin Steffi, die uns über die Strecke und im Ziel professionell betreut haben – Ihr wart super 😊 !

Danke auch an meine nette Rittbegleiterin Nicole – ist gar nicht so einfach, dass zwei unterschiedliche Pferde über 30 km so gut zusammen laufen 😊 !

Und schlussendlich geht mein größtes Dankeschön an meinen kleinen Kemal Efendi, der mich brav und sicher über diese Strecke getragen hat – ein wirklich schönes Erlebnis 😊 !

Weitere Impressionen und Ergebnisse zum Ritt sind unter [www.freizeitreiter-eisborn.de](http://www.freizeitreiter-eisborn.de) zu finden.

BN



SO WAR'S

## KLEINES/GROSSES HUFEISEN IN BOTTROP

Am 10.10.2008 fand in Bottrop in der Arche Noah unter der Leitung von Susanne Kolodziejski bei schönstem Herbstwetter die Prüfungsabnahme zum Kleinen und Großen Hufeisen statt.

Die Kinder und Jugendlichen hatten sich super vorbereitet und schnitten alle erfolgreich ab. Die Pferde waren super lieb und schön zurecht gemacht.

Das Kleine Hufeisen bestanden: Chantal Kroll, Jule Kemper, Claire Wilkat

Das Große Hufeisen bestanden: Mayra Ina Flick, Lisa Niedworok, Sophia Forreiter, Lena Antonin, Katharina Mennekes, Elena Störmann

**Herzlichen Glückwunsch!**

Prüferin: Nicole Große-Venhaus

Weitere Informationen über die Einrichtung unter [www.arche-page.de](http://www.arche-page.de) !

RR Press



**AKTUELLE NEUIGKEITEN FINDET  
IHR AUCH AUF UNSERER WEBSITE:  
[WWW.RUHRPOTT-REITER.DE](http://WWW.RUHRPOTT-REITER.DE)**



## EMSLAND URLAUB HERBST 2008

EIN BERICHT VON SABINE MÖLLER



Wir schreiben das Jahr 2008, genauer gesagt es ist Sonntag, der 26. Oktober 2008, ich sitze auf meinem Welsh-Cob Flax und schreie in den Wald hinein „man ist das schön hier.“ Meine Mitreiterin Antje muss schmunzeln „Ja, hier waren wir nicht zum letzten Mal“. Wir reiten durch einen wunderschönen Nadelwald und biegen nun von einem kleinen schönen Pfad ab und erreichen eine Reitschneise, welche die Welt noch nicht gesehen. Locker würden hier 10 Pferde nebeneinander passen, der Sand ist fein und tief, Antje und ich grinsen uns an und dann geht`s ab die Post, die Pferde geben alles - haben richtig Spass an unserem Wettrennen und kommen doch nicht so flott vorwärts. In diesem Sand müssen sie richtig ackern. Murphy und Flax liefern sich ein Kopf an Kopf Rennen, nach ca. 1,5 km merke ich, dass Flax nicht mehr anzieht, dafür zieht Murphy langsam im Galopp an uns vorbei. Antje und ich bekommen das Grinsen gar nicht mehr aus dem Gesicht, wir parieren durch, die Pferde sind erschöpft, aber sie schnaufen glücklich. Antje und ich biegen wieder in einen kleineren Pfad ein und genießen diese wunderbare Waldatmosphäre. Wir machen uns auf den Heimweg, denn wir wollen die anderen Mädels Anne, Andrea, Martina L, Martina B, Pia und Melanie wieder treffen und es uns gemeinsam in unserem Blockhaus mal wieder so richtig gemütlich machen.



Wo wir sind? Tja, im Dreiländereck Emsland, Russland, Österreich!

Am Freitag ging es los mit dem Reiturlaub ins Emsland, die Organisatorin „Anne“ und ihr Mann Rolf holten mich, Martina B. und Flax von Mülheim ab und wir fuhren zuerst nach Hamminkeln an den Stall von Anne`s Welsh-Cob Horst. Dort durfte dann Flax noch mal aussteigen und ein wenig mit Horst



spielen, während wir Menschi`s dank Anne ein wunderbares 2. Frühstück hatten ☺. Wir hatten richtig Spass, denn auf meine Fragen hatte Rolf immer wieder wunderbare, coole Antworten parat: Ich: „Wann kommen wir denn im Emsland an?“ O-Ton Rolf: „Naja, wenn wir nicht losfahren kommen wir auch nicht an.“ Ich: „Ja, aber wie lange fahren wir denn?“ Rolf: „Solange bis wir angekommen sind.“ ☺. Nach dem Frühstück wurde dann noch der Aufkleber „Der Pferd heißt Horst“ am Hänger befestigt und dann ging es los mit Horst und Flax an Board (es wird demnächst noch ein Aufkleber folgen: „Horst und Guest“). Nach exakt 2 Stunden kamen wir zeitgleich mit dem 2. Fahrzeugtross (Besetzung Andrea, Martina L. und Antje) am Ziel, der Hilter-Schleuse, an. Das 3. Trossfahrzeug mit Melanie und Pia war noch unterwegs, sollte aber 15 Minuten später auch eintreffen. Wir luden die Pferde aus und brachten sie in die für uns reservierten Boxen. Dann steckten wir die Paddocks ab.



Die beiden Welsh-Cobs Horst, Flax und Tinker Guinness nahmen das größte Paddock ein, Leo der Traber bekam ein einzelnes, schönes Paddock und nebenan wurde die beiden Welsh-Cobs Banshee und Murphy eingeteilt. Alles lief Bestens und ohne Probleme, die Aufteilung stellte sich als genial heraus, denn die Pferde verstanden sich prima. Jetzt konnten wir unser Holzhaus für 8 Personen beziehen. Im Spitzboden gab es zwei Zimmer, das Linke mit Blick auf den Pferdestall und die Paddock`s reservierten sich Antje und Martina L., ich zog mit Andrea in den rechten Flügel. Im Erdgeschoss gab es ein Vierbettzimmer, hier hielten Pia, Melanie, Anne und Martina B. Einzug.

Pia, Melanie und ich zogen am Spätnachmittag mit unseren Pferden auf einen Spaziergang in der Dämmerung los.

Die anderen Mädels bereiteten schon mal das Abendessen vor. Diese Grillparty sollte für das Geburtstagskind Pia eine Überraschung sein! Die dann auch gut ankam, weil Pia ständig auf dem Spaziergang immer wieder vor sich hin brummte sie müsse aber unbedingt noch heute etwas Herzhaftes zu sich nehmen. Melanie und ich versicherten ihr immer wieder, dass es heute nichts mehr außer Äpfel und Möhren zu essen gäbe.

Als Pia dann den Grill mit den leckeren Würstchen und dem Fleisch entdeckte – war ihre Freude richtig groß. Anne die weltbeste Organisatorin hatte mal wieder für alles gesorgt und sogar gekochte Kartoffeln mit einem herrlichen, selbst gemachten Dipp serviert. Die Stimmung war großartig und das der vorerst geplante Geburtstags-Stripper nicht kam - fiel somit auch gar nicht groß auf ☺.

Am nächsten Tag wurde das für Martina L. bestellte Leihpferd „Kiri“ abgeholt und dann ging es los, die ganze Mannschaft machte sich mit 7 Pferden auf den Weg ins wunderschöne Emsland Reitgelände. Es war gigantisch, man hatte diese wunderschönen, nie enden wollenden Sandwege vor Auge, die Sonne strahlte vom Himmel und alle waren bester Laune.

Die Pferde waren ein bisschen aufgeregt, da die Gruppe recht groß war aber wohl auch aufgrund der verlockenden Wege und ihrer latent aufgeregten Reiter. Wir blieben dann auch vorsorglich im Schritt und Trab um nicht eine „Stampede“ herauf zu beschwören. Es war unglaublich schön und wir konnten uns alle nicht satt sehen in, an und um dieses Waldgebiet und der Natur im Allgemeinen. Nach 3 Stunden kamen wir wieder dank unserem Kompass, dem Leihpferd „Kiri“ wieder zurück zur Hilter Schleuse.

Unsere Perle Martina B. hatte in der Zwischenzeit aufgeräumt ☺. Dann wurde Kaffee und Kakao (mit Rum) gekocht, und es gab leckeren Kuchen. Im Anschluss wanderten wir alle zum Kinderferienort Junkernbeel und gingen dort spazieren.

Am Abend wurden wir bekocht, die kleine Mini Gaststätte an der Hilter Schleuse fuhr Riesenschnitzel mit zweierlei Soßen auf, dazu gab es Salat und Bratkartoffeln bis zum abwinken – und wir haben dann irgendwann abgewunken ☺. Es war super lecker. Die Köchin war super nett und freundlich und gab uns eine Flasche Kirschlikör als Betthupferl mit auf den Weg.

Die Flasche wurde dann in unserer Hütte bei munterer Mädels Plauderei mit viel Gelächter und MTV-Videos gnadenlos „gekillt“. Natürlich hatten wir auch noch andere Getränke wie Rotwein, Rose` und Bier als Alternative – man kann sagen – es ging uns echt nicht schlecht ☺.

Der Sonntag morgen war ein wenig bewölkt und es sah nach Regen aus. Wir planten diesmal kleinere Ausreitgruppen, damit die Heizer auf ihre Kosten kommen konnten und ebenso die gemütlichen Ausreiter. Anne und Andrea beschlossen die nächstgelegenen Halle für eine Reiteinheit zu nutzen. Martina mit Leihpferd Kiri, Melanie mit Traber Leo und Pia mit Tinker Guinness bildeten eine Gruppe. Antje mit Murphy und ich mit Flax dann die zweite Ausreitgruppe (siehe Beginn des Berichtes).

Schöner Zufall, nach knapp 2 Stunden Reizeit im Wald trafen die Ausreitgruppen aufeinander und wir begaben uns gemeinsam auf den Rückweg. Das Wetter war uns bis auf einen kurzen Schauer mal wieder hold und wir kamen alle glücklich und zufrieden wieder zum Stall zurück.



Nun war Kaffeezeit angesagt und wir acht setzten uns an den großen Tisch und gingen zu Kaffee und Kuchen über. Unser Kaffeeklatsch wurde dann kurzfristig von einem Besuch (Leute aus dem Welsh-Forum) gestört und man tauschte sich ein wenig aus. Im Anschluss zogen wir mit ein paar Pferden noch mal in die Halle von Rohe und ließen die Pferdejugns Fußball spielen und Zirkuslektionen üben.

Dann, wie könnte es auch anders sein, gab es wieder ein fantastisches Essen aus der Mini Gaststätte, diesmal Geschnetzeltes mit Reis und Kartoffelscheiben und Rotkohl und im Anschluss einen Riesen Eierlikör-Eisbecher. Hier streikten dann einige Mägen – da ging nichts mehr rein, obwohl fünf tapfere Mädels auch diesen Eisbecher noch leerten ☺. Nach solch einem feudalen Mahl war dann ein Abendspaziergang angesagt. Wir gingen entlang der Hilter im Laternenlicht spazieren.

Wieder im Blockhaus angelangt, wurde auch am letzten Abend weiter nett geklönt und viel gelacht – das beliebteste Thema waren natürlich die Pferde und für dieses ach so teure Hobby das Geld verdienen. Da gab es dann auch einige sehr seltsame und lustige Geschäftsideen, die wir hier und jetzt nicht verraten wollen (Insider wissen wovon ich spreche). Hier der O-Ton von Melanie „Das mit dem Arbeiten taugt doch alles nix.“ Vielleicht wird der ein oder andere durch dieses WE mit den Geschäftsideen noch mal richtig reich 😊, wir werden sehen!!!

Am Montagmorgen wurde nach dem letzten, gemeinsamen, langen und ausgiebigen Frühstück der Abschiedsausritt geplant. Wir teilten uns wieder in kleinere Gruppen auf. So machten sich diesmal Melanie, Pia und Anne als eine Gruppe auf den Weg und Antje, Andrea und ich bildeten die zweite Gruppe. Die beiden Martinas gingen spazieren und besuchten das Leihpferd Kiri auf seiner Wiese. Nach dem Ritt wurden die Pferde versorgt und wir fingen an unsere sieben Sachen zu packen. Gegen 14:00 Uhr ging es dann wieder zurück gen Heimat und wir ließen ein wunderbares, aber unvergessenes Reitgelände zurück. Ach ja, die Erklärung für das „Dreiländereck Emsland“ will und kann ich Euch nicht vorenthalten. Also, Antje wurde vor der Abfahrt in den Kurzurlaub von einem Kind gefragt: „Wo fährst Du denn mit Murphy hin?“ Darauf habe Antje mit „ins Emsland“ geantwortet. Das Kind drehte sich daraufhin zu seiner Mutti um und sagte „Mama - das ist doch bei Russland“, tja und dazu hatten wir im Holzhaus „einen österreichischen Fernsehsender“ so wurde Geographie von uns neu geschrieben und es entstand das Dreiländereck: „Emsland, Russland, Österreich“. Für alle Pferdefreunde die einen Kurzurlaub machen möchten hier unsere absolute Empfehlung:

[www.zur-hilte-schleuse.de](http://www.zur-hilte-schleuse.de) und wer so richtig neidisch werden möchte, der klickt dort mal auf die Bildergalerie 😊! Unser Emsland Fazit ist der O-Ton von Rolf: „Wenn wir nicht losfahren kommen wir auch nicht an!“ **Also fahrt los...es lohnt sich!!!**

**Sabine Möller mit Flax**



Werbung



[www.annika-gamerad.de](http://www.annika-gamerad.de)  
Reken-Reitdehnerin  
Trainerin B/FN  
Im Ruhrgebiet als mobile Reitdehnerin unterwegs

## „FRÖHLICH SEIN, GUTES TUN UND DIE PFERDE TRABEN LASSEN“

SPONSORENRITT 14.09.2008



*Katja Gebler & Gipsy, Annika Gameraad & Tindra, Britta Nehrenheim & Kemal Efendi unterwegs in Reken*

„Fröhlich sein, Gutes tun und die Pferde traben lassen“ – frei nach Don Bosco, einem italienischen Priester – das war das Motto des Sponsorenrittes am 14.09.2008 zugunsten der Kinderkrebshilfe Münster ([www.kinderkrebshilfe-muenster.de](http://www.kinderkrebshilfe-muenster.de)), den die VFD Kreisverband Coesfeld-Borken ins Leben rief.

Es war nicht wichtig, in welchem Sattel der Reiter saß oder mit welchem Pferd er anreiste; wichtig war hier lediglich der Grund der Anreise: Die Freude am Reiten und dabei Menschen zu helfen, denen es nicht gut geht.

Bereits im Vorfeld suchten sich die angemeldeten Reiter Sponsoren, die ihnen je gerittenen Kilometer einen bestimmten Geldbetrag für die Kinderkrebshilfe überlassen. Bis zu 20 Kilometer konnten geritten werden.

Start und Ziel war das FS Reitzentrum ([www.fs-reitzentrum.de](http://www.fs-reitzentrum.de)) in Reken, das seine Anlage für diesen guten Zweck dem Veranstalter zur Verfügung stellte. Von dort aus starteten die Reiter zwischen 10.00 und 14.00 Uhr auf eine ausgewiesene Reitstrecke – zur Unterstützung der Wegfindung wurde ein Auszug aus einer Wegekarte mitgegeben. Ab 14.00 Uhr gab es auf dem Gelände des Zentrums verschiedene Darbietungen mit Pferd und Hund, Verpflegungsstände und einen

Fotoservice. Für die Pferde wurde eine Weide zur Verfügung gestellt, auf der sich die Reiter kleine Weidepaddocks abstecken konnten.

Auch aus unserem Verein waren einige Mitglieder dabei und unterstützten diese schöne Aktion mit ihrer Teilnahme. Insgesamt konnte ein Spendenbetrag in Höhe von über 8.000 Euro eingenommen werden – ein Betrag, auf den der Veranstalter und alle Teilnehmer sehr stolz sein können.

Weitere Informationen hierzu bei der VFD, Kreisverband Coesfeld-Borken [www.vfd-coesfeld-borken.de](http://www.vfd-coesfeld-borken.de).

RRPress

## TRAININGSTAG ZIRKUS

EIN BERICHT VON SIMONE GLÄSSER

Trainingstag Zirkus am 4. Oktober 2008 auf dem Westerhaushof unter Leitung von Annika Gamedad.

Am 04.10.2008 stand für mich und Tindur ein zweiter Trainingstag Zirkus auf dem Programm. Als zweiter Ruhrpott-Reiter war Meike mit Harry vertreten. Ergänzt wurde die Gruppe durch zwei weitere Einstaller (Steffi & Simone mit Fondant) und drei sehr nette „Externe“.

Wir hatten ja in der Zwischenzeit ein wenig geübt und als Wiederholungstäter konnten wir das Programm weitestgehend selbst bestimmen.

So starteten wir direkt mit einem Bonmots, weil Tindur und ich als erstes die Erarbeitung des Kompliments vorführen sollte. Annika konnte ja gut einschätzen wie weit Tindur ist. Sie hatte jedoch nicht bedacht, dass sie Tindur beim letzten Üben dermaßen beeindruckt hatte, dass er gleich „alles“ gab und sich erst einmal hinlegte ohne Ambitionen zu zeigen wieder aufzustehen - natürlich zur Belustigung der anderen Teilnehmer. Somit hatten wir alle schon einmal einen gelungenen Einstieg.

Generell ging es auch sehr ruhig und unterhaltsam weiter. Okay...nicht alle Pferde mögen alles. Anders als beim ersten Zirkustag war die Gruppe heterogener, was ihre Vorkenntnisse bzw. die der Pferde in Sachen Zirkus anging, wodurch individueller vorgegangen wurde. Während die Einen die ersten Schritte in Richtung Kompliment und spanischer Schritt angingen, waren Andere schon dabei, das Liegen und Steigen (definitiv never für uns) zu üben.

Mein Pony und ich übten weiterhin Kompliment, spanischer Schritt, gingen das Knien an, probierten ein wenig in Richtung „Bergziege“, lernten die ersten „Tanzschritte“ und zur Erholung „Teppich ausrollen“ (perfekt) und apportieren (schon besser).

Alles in allem war es ein schöner Tag mit meinem Isi. Wir beide hatten zusammen und mit den anderen netten Leuten und Pferden eine Menge Spaß und werden bei den nächsten Zirkustagen mit Sicherheit wieder dabei sein.

Infos und Termine 2009 unter: [www.westerhaushof.de](http://www.westerhaushof.de)





## TRAININGSTAG TRAIL

### MIT ANNIKA GAMERAD AUF DEM WESTERHAUSHOF

EIN BERICHT VON BRITTA NEHRENHEIM



Um ein gezieltes und abwechslungsreiches Training zu ermöglichen, bietet Reken-Reitlehrerin Annika Gamedrad auf dem Westerhaushof in Hamminkeln Trainingstage mit unterschiedlichen Schwerpunkten an. Ein Tag davon war der Trainingstag „Trail“, der am 30.08.2008 stattfand und an dem insgesamt drei unserer Vereinsmitglieder aktiv teilnahmen.

*„Das Trailreiten ist dem Westernreiten entlehnt. Zu bewältigen ist ein Hindernisparcours, der aus der täglichen Praxis eines Out-Door-Pferdes stammt - also Hindernisse, die einem täglich im Wald und auf der Weide bei der Kontrolle der Rinderherde begegnen. Dieser Trainingstag stellt Reiter und Pferde auf die Probe. Gefragt sind Koordination und Wendigkeit, um verschiedene Aufgaben wie Tor, Brücke, Labyrinth oder Stangen-L zu meistern. Alle Aufgaben werden in kleinen Schritten erarbeitet, bevor in der zweiten Einheit in spielerischem Wettbewerb ein kompletter Parcours zu bewältigen ist.“*

(Auszug von der Webseite [www.annika-gamedrad.de](http://www.annika-gamedrad.de))



Nach der Anreise der insgesamt sieben Teilnehmerinnen wurde zunächst der Trail-Parcours aufgebaut, der am Vormittag eine Plane, ein Flattertor, ein Schlüsselloch, eine Brücke, eine Wippe, einen Schirm und eine Sackgasse beinhaltete. Die Teilnehmer des Trainingstages entschieden selbst, ob sie die Hindernisse direkt reiterlich oder erst führend absolvieren möchten.

Je nach Pferd-Reiter-Paar wurden die Hindernisse in kleinen oder auch größeren Schritten individuell erarbeitet. Nervenstärke, Vertrauen vom Reiter/Pferdeführer ins Pferd sowie auch Vertrauen des Pferdes in den Reiter/Pferdeführer und Geschicklichkeit waren hier bei den unterschiedlichen Hindernissen, die am Nachmittag noch um einen Stangenfächer und eine Art Klappersack ergänzt wurden, gefragt, und dem einem oder anderen Pferd wurde mit Sicherheit die Angst „vor Gespenstern“ etwas genommen. Ein Training, das mit Sicherheit auch die Geländetauglichkeit der Pferde verbessert hat und das nach einer Wiederholung verlangt ☺ .


## BUCHTIPP

**Titel: Herausforderung Distanzreiten (25,50 €)**

**Autor: Belinda Hitzler**

**BLV Verlagsgesellschaft mbH**

„Herausforderung Distanzreiten“ vermittelt auf einfache und kompetente Art das „Know-how“ für Einsteiger und Interessierte dieser Reitsportdisziplin.



Gut über die Strecke kommen – welche reiterlichen Fähigkeiten hierzu notwendig sind, welches Pferd sich zum Distanzreiten eignet, Training, Fütterung, Haltung, Ausrüstung sowie die Vorbereitung zum ersten Ritt und der Wettkampf an sich – darüber schreibt die Autorin Belinda Hitzler, die erst im Mai 2008 mit deutlichem Vorsprung beim Internationalen Distanzritt (CEI\*\*\*/\*\*\*/CEIJYR\*\*\*/\*\*) in Babolna (Ungarn) die Prüfung über 120 Kilometer gewann und zu einer der besten, deutschen Distanzreiterinnen gehört.

\*\*\*\*\*

**Titel: DISTANZSPORT – Marathon unter dem Sattel (32,80 €)**

**Autor: Nancy Loving**

**Georg Olms Verlag AG**

Das Distanzreiten über kurze, mittlere und lange Distanzen oder gar über mehrere Tage und erst recht die Teilnahme an Langstreckenrennen weltweit sind große Herausforderungen für den Reiter und verlangen oft extreme Leistungen von den Pferden.


Ob Pferd und Reiter nun bei einem Hundertmeiler starten oder „nur“ einen kurzen oder mittleren Distanzritt absolvieren möchten, in jedem Fall sind eine umfassende Grundausbildung und -konditionierung sowie ein kontinuierliches Aufbautraining für Pferd und Reiter unerlässlich. Unter Umständen muss auch speziell auf bestimmte Witterungs- oder Bodenverhältnisse hin trainiert werden, damit das Pferd erfolgreich, gesund und sicher ins Ziel kommt.

Für die Tierärztin und Distanzreiterin Dr. Nancy Loving ist die gute Verfassung des Pferdes während des Rittes und danach, im Training wie im Wettkampf, oberstes Gebot. Für sie gilt deshalb nicht der Grundsatz „Angekommen ist gewonnen“, sondern vielmehr das Prinzip „Fit to continue“ (reitfähig) als großes Ziel im Distanzsport, das sich jeder Reiter im Training und im Wettkampf zu Eigen machen sollte.

Hufbalance und die Auswirkungen von Fehlstellungen der Hufe auf das Sportpferd, Trainingsmethoden und –aufbau für spezielle Geländeformationen und Bodenverhältnisse sowie für besondere klimatische Bedingungen, die Bewertung von Fitnesszustand und Verfassung des Pferdes, Abkühlungstechniken und –mechanismen, Tipps zur Rittplanung und –strategie und zur Vermeidung häufig gemachter Fehler nehmen einen breiten Raum in ihrem Buch ein.

Dem Distanzsport-Neuling wird dieses Buch zu einem umfassenden und unverzichtbaren Begleiter werden. Auch für den erfahrenen Distanzreiter ist dieses Buch aber ein Muss, um Trainingsmethoden und Wettkampftaktik optimal zu gestalten.

Quelle: [www.olms.de](http://www.olms.de)



## SCHNUPPERFAHRTAG IM REIT- UND FAHRVEREIN NEU-HUXHOLT-HOF

EIN BERICHT VON HEIKE WORM



Für den 16.11. schrieb der Reit- und Fahrverein Neu-Huxholt-Hof e.V. in Essen einen Schnupperfahrttag zum Schnupperfahren aus, für alle, die einmal Ausprobieren wollten, ob Fahren mit Pferden das Richtige ist.



Eine gute Gelegenheit nach langer Abstinenz mal wieder auf den Bock zu steigen. Kurzfristig meldeten Tina und ich uns an und trafen kurz vor 10 Uhr am Stall ein. Treffpunkt war das Stübchen, wo nach und nach die Teilnehmer eintrudelten. Dort trafen wir dann auch noch auf Astrid. Die Ruhrpott-Reiter waren mal wieder unterwegs ☺.

Im Stübchen gab es dann eine kurze Begrüßung und Vorstellung von Markus Kampmann, selbst Fahrer und Trainer B, und seinen Helfershelfern. Es gab eine kurze Einführung und Wissenswertes zum Thema Fahrsport: Geschirrlere, Anspannarten, Leinenkunde, etc. Dann wurden wir in Gruppen für die Kutschen eingeteilt. Bevor es aber auf den Bock ging hieß es erst einmal: Ab ans Fahrlehrgerät. Hier konnten wir die Leinenhandhabung erlernen und auffrischen, die Grundhaltung, Gebrauchshaltung und die Dressurhaltung. Was man doch wieder alles aus seinen verstaubten grauen Zellen herausholen kann....

Diejenigen, die gerade nicht am Fahrlehrgerät waren, konnten schon mal das An- und Abschirren an "echten Pferden" üben. Zum Glück gab es hier keine Riesen und wir durften an den beiden Haflingern von Markus üben. Dann ging es auch schon für die erste Gruppe los. Astrid war in einer anderen Gruppe als Tina und ich und war dann auch schon unterwegs. Wir mussten noch ein bisschen warten und wärmten uns in der Zwischenzeit bei einem heißen Kakao im Stübchen auf. Kalt war's, aber trocken.

Dann waren wir an der Reihe. Tina als Erste und ab, direkt auf eine viel befahrene Straße. Aber kein Problem, Tina fährt ja ab und an mal, und die beiden Hafis von Markus kannten den Weg. Nach ca. 30 - 40 Min. wurde gewechselt und ich war an der Reihe. Ein bisschen Straße und ein Stück durch den Wald, einige Fußgänger mit und ohne Hund, Schritt und Trab, alles kein Problem. Hat mal wieder viel Spaß gemacht.

Nachdem dann alle Gruppen wieder am Stall eingetrudelt waren, trafen wir uns noch mal im Stübchen zu einem kleinen Abschlusswort und mit weiteren Infos zum Fahren, sowie zu Fahrkursen, die hier ab Januar wieder angeboten werden. Ein rundum gelungener Tag, bei guter und kompetenter Organisation und das alles für einen Unkostenbeitrag von nur 15 € für den kompletten Tag. Glückliche und zufriedene machten wir uns am Nachmittag auf den Heimweg. Hier war ich bestimmt nicht das letzte Mal.

[www.rfv-neu-huxholt-hof.de](http://www.rfv-neu-huxholt-hof.de)

Heike Worm



# **IHRE WERBUNG IM RUHRPOTT- REITER- MAGAZIN**



Das Ruhrpott-Reiter-Magazin ist das offizielle Organ des Freizeitreiter-Vereins Ruhrpott-Reiter e.V. und erscheint ¼ jährlich.

Aufgrund der stetig steigenden Mitgliederzahl und erhöhter Nachfrage besitzt das Magazin mittlerweile eine Auflage von 180 Exemplaren.

Der Verein bietet allen Interessierten gegen einen geringen Unkostenbeitrag die Möglichkeit der Werbung im RRM.



Alle unsere Mitglieder erhalten das Magazin kostenlos. Eine weitere Verteilung erfolgt an Abonnenten, Vereinsfreunde, andere Vereine, Sponsoren, Futtermittel- und Reitsportgeschäfte etc.

Die meisten Empfänger sind Pferdebesitzer. Ein Magazin wird oft von Hand zu Hand gereicht und findet sich nicht selten in einem der vielen Reiterstübchen wieder.

Seit 2007 ist das RRM auch online auf [www.ruhrpott-reiter.de](http://www.ruhrpott-reiter.de) abrufbar und wird per pdf-Datei an viele interessierte Pferdefreunde verschickt und findet so eine noch weitere Verbreitung.

### **Anzeigekosten:**

Bis zu ¼ seitig:	7,00 EUR
Bis zu ½ seitig:	12,00 EUR
Ganzseitig:	17,00 EUR

Diese Einnahmen kommen zu 100% der Erstellung des RRM's zugute und tragen dazu bei, die Auflage weiter zu steigern.

Interessierte Werber  
wenden sich bitte an:

**FRV Ruhrpott-Reiter e.V.**  
Tel.: 0203/3955551  
[rrm@ruhrpott-reiter.de](mailto:rrm@ruhrpott-reiter.de)



## Ruhrpott-Reiter-Shop

Die Saison ist vorbei, aber unser Shop ist immer noch prall gefüllt, mit allen wichtigen Utensilien rund um die Ruhrpott - Reiter.

Unsere Damenshirts sind momentan in allen Größen lieferbar ( S-XL). Ein Herrenshirt in Größe XL ist auch noch zu haben.



18,00 Euro

Weiterhin sind die Plot-Aufkleber, Emblem oder Internetadresse in beiden Schriftarten (Arial und Playbill) und allen Farben (schwarz, silber, gelb) vorrätig. Bilder könnt ihr auf unserer Homepage [www.ruhrpott-reiter.de](http://www.ruhrpott-reiter.de) unter RR-Shop sehen. Preis je Aufkleber 2,00 Euro.

Unsere silbernen Niet-Pins mit schwarzen Emblem machen aus jeder Trense ein Schmuckstück. ☺



2,50 Euro



5,00 Euro

Jetzt endlich angekommen: Unsere Kaffeepötte!! Ein Bild sagt mehr als 1000 Worte:



5,00 Euro

Die Kaffeepötte sind spülmaschinenfest!

Auch unsere Baumwolltaschen sind komplett vorrätig.

Bei Interesse Mail an: [RRShop@ruhrpott-reiter.de](mailto:RRShop@ruhrpott-reiter.de)

Wir freuen uns auf eure Bestellungen. ☺



## PLATZIERUNGEN UNSERER MITGLIEDER 2008

Veranstaltung	ReiterIn/Pferd	Art des Wettbewerbs	Abt.	Platzierung
Reitertreffen RV Repelen-Baerl am 18.10.2008	Nicole Hufer Giggle	Geschicklichkeit auf Zeit Ponyabteilung	6	3
Reitertreffen RV Repelen-Baerl am 18.10.2008	Jaqueline Dibowski Milky Mouse	Geschicklichkeit auf Zeit Ponyabteilung	6	4
Reitertreffen RV Repelen-Baerl am 18.10.2008	Meike Müller Trusty Harry	Geschicklichkeit auf Zeit Großpferdeabteilung	6	2
Reitertreffen RV Repelen-Baerl am 18.10.2008	Heike Worm Gaudea Montana	Geschicklichkeit auf Zeit Großpferdeabteilung	6	3
Reiter-Rallye RV St.Georg Haldern am 05.10.2008	Vera Monien Hobbit Bilbo	Rallye (Teamwertung)	4	1
Reiter-Rallye RV St.Georg Haldern am 05.10.2008	Meike Müller Trusty Harry	Rallye (Teamwertung)	4	1
Reiter-Rallye RV St.Georg Haldern am 05.10.2008	Heike Worm Gaudea Montana	Rallye (Teamwertung)	4	1
Fahrtturnier RV Wanderfalke am 03.10.2008	Annika Gamerad Kala	Fahren vom Boden		1
Fahrtturnier RV Wanderfalke am 03.10.2008	Annika Gamerad Santange	Fahren vom Boden		3
Reiter-Rallye RV Wanderfalke am 03.10.2008	Sabine Möller Flax	Orientierungsritt (Teamwertung)	4	12
Reiter-Rallye RV Wanderfalke am 03.10.2008	Astrid Rühl Oma	Orientierungsritt (Teamwertung)	4	12
Eisborner Distanzritt am 28.09.2008	Britta Nehrenheim Kemal Efendi	Distanzritt (EFR)	7	3
7.Siebengebirgs-Cup am 27.09.2008	Meike Müller Trusty Harry	Rallye (Einzelwertung)	4	3
7.Siebengebirgs-Cup am 27.09.2008	Vera Monien Hobbit Bilbo	Rallye (Einzelwertung)	4	4
Reiter-Rallye RV Obrighoven am 13.09.2008	Ursel Heinz Joeline	Rallye (Teamwertung)	4	4
Reiter-Rallye RV Obrighoven am 13.09.2008	Sabine Möller Flax	Rallye (Teamwertung)	4	13
Reiter-Rallye RV Obrighoven am 13.09.2008	Astrid Rühl Oma	Rallye (Teamwertung)	4	13
Ranch Horse Playday am 13.09.2008	Manuela Tijssens Casey's Dream	Horsemanship + Geländeritt (Teamwertung)	4	1
Ranch Horse Playday am 13.09.2008	Manuela Tijssens Casey's Dream	Horsemanship + Geländeritt (Einzelwertung)	4	5
Ranch Horse Playday am 13.09.2008	Manuela Tijssens Casey's Dream	Ranch Trail	4	8
Englischtage VFD MG am 07.09.2008	Meike Müller Trusty Harry	Reiter-WB	1	1
Englischtage VFD MG am 07.09.2008	Meike Müller Trusty Harry	E-Dressur	1	1
Englischtage VFD MG am 07.09.2008	Meike Müller Trusty Harry	A-Dressur	1	3
Westerntage VFD MG am 06.09.2008	Manuela Tijssens Casey's Dream	Horsemanship	1	4
Western- & Freizeitturnier Sunrise Horses am 31.08.2008	Manuela Tijssens Casey's Dream	Trail (EWU)	2	5
Western- & Freizeitturnier Sunrise Horses am 31.08.2008	Manuela Tijssens Casey's Dream	Walk & Trot Horsemanship	1	5
Allroundturnier WBO am 31.08.2008	Meike Müller Trusty Harry	Rittigkeits-WB	1	1
Allroundturnier WBO am 31.08.2008	Meike Müller Trusty Harry	Rittigkeits-WB Stangenlabyrinth	3	2
Allroundturnier WBO am 31.08.2008	Meike Müller Trusty Harry	Kombinierte Prüfung	4	10

Allroundturnier WBO am 31.08.2008	Heike Worm Gaudea Montana	Kombinierte Prüfung	4	11
Allroundturnier WBO am 31.08.2008	Heike Worm Gaudea Montana	Aktionsparcours Stufe 2	3	7
Allroundturnier WBO am 31.08.2008	Meike Müller Trusty Harry	Aktionsparcours Stufe 2	3	8
Allroundturnier WBO am 31.08.2008	Meike Müller Trusty Harry	Präzisionsparcours Stufe 2	2	11
Allroundturnier WBO am 31.08.2008	Heike Worm Gaudea Montana	Präzisionsparcours Stufe 2	2	12
Hövi-Reiter-Rallye am 30.08.2008	Vera Monien Hobbit Bilbo	Rallye Teamwertung	4	1
Hövi-Reiter-Rallye am 30.08.2008	Meike Müller Trusty Harry	Rallye Teamwertung	4	1
Hövi-Reiter-Rallye am 30.08.2008	Heike Worm Gaudea Montana	Rallye Teamwertung	4	1
Hövi-Reiter-Rallye am 30.08.2008	Susi Golz H.S. Pearl	Rallye Teamwertung	4	6
Hövi-Reiter-Rallye am 30.08.2008	Anne Kesselring Horst	Rallye Teamwertung	4	6
Hövi-Reiter-Rallye am 30.08.2008	Sabine Möller Flax	Rallye Teamwertung	4	6
Hövi-Reiter-Rallye am 30.08.2008	Kirsten Schöpal Cahuna	Rallye Teamwertung	4	16
Hövi-Reiter-Rallye am 30.08.2008	Ursula Heinz Joeline	Rallye Teamwertung	4	21
Hövi-Reiter-Rallye am 30.08.2008	Joanna Brauwers Sharif Jameel	Rallye Teamwertung	4	31
Hövi-Reiter-Rallye am 30.08.2008	Andrea Pfeiffer Buoyant Dancer	Rallye Teamwertung	4	32
Hövi-Reiter-Rallye am 30.08.2008	Stefanie Löhner Curly Sue	Rallye Teamwertung	4	40
Hövi-Reiter-Rallye am 30.08.2008	Janine Steingens Tiamak	Rallye Teamwertung	4	40
Rheinlandsmeisterschaft EWU am 16.08.2008	Manuela Tijssens Casey's Dream	Horse- & Dog-Trail	2	3
Playday VFD MG am 09.08.2008	Manuela Tijssens Casey's Dream	Trail	2	5
Playday VFD MG am 09.08.2008	Michelle Fussy Casey's Dream	Führ-Trail	2	6
Playday VFD MG am 09.08.2008	Meike Müller Trusty Harry	Pole Bending	6	5
Playday VFD MG am 09.08.2008	Britta Nehrenheim Davina	Pole Bending	6	9
Playday VFD MG am 09.08.2008	Heike Worm Gaudea Montana	Pole Bending	6	10
Playday VFD MG am 09.08.2008	Vera Monien Hobbit Bilbo	Pole Bending	6	17
Playday VFD MG am 09.08.2008	Britta Nehrenheim Davina	Barrel Race	6	4
Playday VFD MG am 09.08.2008	Heike Worm Gaudea Montana	Flag Race	6	9
Playday VFD MG am 09.08.2008	Meike Müller Trusty Harry	Flag Race	6	12
Playday VFD MG am 09.08.2008	Britta Nehrenheim Davina	Flag Race	6	15
Playday VFD MG am 09.08.2008	Meike Müller Trusty Harry	Keyhole Race	6	11
Playday VFD MG am 09.08.2008	Heike Worm Gaudea Montana	Keyhole Race	6	13
Playday VFD MG am 09.08.2008	Vera Monien Hobbit Bilbo	Keyhole Race	6	14
Playday VFD MG am 09.08.2008	Vera Monien Hobbit Bilbo	Nail Race	6	6

Playday VFD MG am 09.08.2008	Meike Müller Trusty Harry	Nail Race	6	8
Playday VFD MG am 09.08.2008	Heike Worm Gaudea Montana	Nail Race	6	9
Rallye Mythen & Sagen am 27.07.2008	Meike Müller Trusty Harry	Reiter-Rallye Teamwertung	4	3
Rallye Mythen & Sagen am 27.07.2008	Heike Worm Gaudea Montana	Reiter-Rallye Teamwertung	4	3
Allround-Turnier KV Mülheim am 29.06.2008	Meike Müller Trusty Harry	Reiter-WB Senioren	1	1
Allround-Turnier KV Mülheim am 29.06.2008	Britta Nehrenheim Davina	Reiter-WB Senioren	1	4
Allround-Turnier KV Mülheim am 29.06.2008	Anne Kesselring Horst	Reiter-WB Senioren	1	5
Allround-Turnier KV Mülheim am 29.06.2008	Sabine Möller Flax	Reiter-WB Senioren	1	6
Allround-Turnier KV Mülheim am 29.06.2008	Britta Nehrenheim Davina	Kombinierte Prüfung Waldhausen Allround Cup	4	2
Allround-Turnier KV Mülheim am 29.06.2008	Heike Worm Gaudea Montana	Kombinierte Prüfung Waldhausen Allround Cup	4	4
Allround-Turnier KV Mülheim am 29.06.2008	Meike Müller Trusty Harry	Kombinierte Prüfung Waldhausen Allround Cup	4	5
Allround-Turnier KV Mülheim am 29.06.2008	Britta Nehrenheim Davina	Aktionsparcours Stufe 3	3	3
Allround-Turnier KV Mülheim am 29.06.2008	Joanna Brauwers Sharif Jameel	Aktionsparcours Stufe 3	3	5
Allround-Turnier KV Mülheim am 29.06.2008	Meike Müller Trusty Harry	Aktionsparcours Stufe 3	3	7
Allround-Turnier KV Mülheim am 29.06.2008	Heike Worm Gaudea Montana	Aktionsparcours Stufe 3	3	8
Allround-Turnier KV Mülheim am 29.06.2008	Antje Abenhardt Murphy	Aktionsparcours Stufe 2	3	12
Allround-Turnier KV Mülheim am 29.06.2008	Joanna Brauwers Sharif Jameel	Präzisionsparcours Stufe 2	2	2
Allround-Turnier KV Mülheim am 29.06.2008	Britta Nehrenheim Davina	Präzisionsparcours Stufe 2	2	4
Allround-Turnier KV Mülheim am 29.06.2008	Antje Abenhardt Murphy	Präzisionsparcours Stufe 2	2	4
Allround-Turnier KV Mülheim am 29.06.2008	Heike Worm Gaudea Montana	Präzisionsparcours Stufe 2	2	6
Allround-Turnier KV Mülheim am 29.06.2008	Meike Müller Trusty Harry	Präzisionsparcours Stufe 2	2	9
Allround-Turnier KV Mülheim am 29.06.2008	Meike Müller Trusty Harry	geführte GHP I	5	sehr gut
Allround-Turnier KV Mülheim am 29.06.2008	Joanna Brauwers Sharif Jameel	geführte GHP I	5	gut
Allround-Turnier KV Mülheim am 29.06.2008	Sabine Möller Flax	geführte GHP I	5	gut
Allround-Turnier KV Mülheim am 29.06.2008	Anne Kesselring Horst	geführte GHP I	5	befriedigend
Allround-Turnier KV Mülheim am 29.06.2008	Britta Nehrenheim Davina	geführte GHP I	5	ausreichend
4.Sonsbecker Hobby-Trophy am 21.06.2008	Tina Feldkamp Lorena Diamond	Reiter-Spiele-Rallye Einzelwertung	4	3
4.Sonsbecker Hobby-Trophy am 21.06.2008	Britta Nehrenheim Davina	Reiter-Spiele-Rallye Einzelwertung	4	6
4.Sonsbecker Hobby-Trophy am 21.06.2008	Vera Monien Hobbit Bilbo	Reiter-Spiele-Rallye Einzelwertung	4	10
4.Sonsbecker Hobby-Trophy am 21.06.2008	Heike Worm Gaudea Montana	Reiter-Spiele-Rallye Einzelwertung	4	12
4.Sonsbecker Hobby-Trophy am 21.06.2008	Meike Müller Trusty Harry	Reiter-Spiele-Rallye Einzelwertung	4	22
4.Sonsbecker Hobby-Trophy am 21.06.2008	Danja Moschnitschka Amar	Reiter-Spiele-Rallye Einzelwertung	4	24

4.Sonsbecker Hobby-Trophy am 21.06.2008	Antje Hentschel Rico	Reiter-Spiele-Rallye Einzelwertung	4	25
4.Sonsbecker Hobby-Trophy am 21.06.2008	Katja Gebler Gipsy	Reiter-Spiele-Rallye Einzelwertung	4	46
4.Sonsbecker Hobby-Trophy am 21.06.2008	Sabine Möller Flax	Reiter-Spiele-Rallye Einzelwertung	4	66
4.Sonsbecker Hobby-Trophy am 21.06.2008	Tina Feldkamp Lorena Diamond	Reiter-Spiele-Rallye Teamwertung	4	2
4.Sonsbecker Hobby-Trophy am 21.06.2008	Antje Hentschel Rico	Reiter-Spiele-Rallye Teamwertung	4	2
4.Sonsbecker Hobby-Trophy am 21.06.2008	Vera Monien Hobbit Bilbo	Reiter-Spiele-Rallye Teamwertung	4	2
4.Sonsbecker Hobby-Trophy am 21.06.2008	Heike Worm Gaudea Montana	Reiter-Spiele-Rallye Teamwertung	4	2
4.Sonsbecker Hobby-Trophy am 21.06.2008	Katja Gebler Gipsy	Reiter-Spiele-Rallye Teamwertung	4	5
4.Sonsbecker Hobby-Trophy am 21.06.2008	Danja Moschnitschka Amar	Reiter-Spiele-Rallye Teamwertung	4	5
4.Sonsbecker Hobby-Trophy am 21.06.2008	Britta Nehrenheim Davina	Reiter-Spiele-Rallye Teamwertung	4	5
4.Sonsbecker Hobby-Trophy am 21.06.2008	Sabine Möller Flax	Reiter-Spiele-Rallye Teamwertung	4	11
4.Sonsbecker Hobby-Trophy am 21.06.2008	Meike Müller Trusty Harry	Reiter-Spiele-Rallye Teamwertung	4	11
Konditionstest Islandpferdereiter Kreis Heinsberg e.V. am 15.06.2008	Britta Nehrenheim Kemal Efendi	Distanz 12,5 km	7	1
Konditionstest Islandpferdereiter Kreis Heinsberg e.V. am 15.06.2008	Tina Feldkamp Lorena Diamond	Distanz 12,5 km	7	3
Konditionstest Islandpferdereiter Kreis Heinsberg e.V. am 15.06.2008	Heike Worm Gaudea Montana	Distanz 12,5 km	7	4
Konditionstest Islandpferdereiter Kreis Heinsberg e.V. am 15.06.2008	Vera Monien Hobbit Bilbo	Distanz 12,5 km	7	6
Konditionstest Islandpferdereiter Kreis Heinsberg e.V. am 15.06.2008	Meike Müller Trusty Harry	Distanz 12,5 km	7	7
Fahrrallye Gut Freytag am 15.06.2008	Jasmin Borchherding Romeo & Julie	Rallye	4	3
Königshardter Turniertage IGPF Sterkrade-Nord am 14.06.2008	Stefanie Ewertz WD Pinocchio	E-Dressur	1	7
Reiter-Rallye VFD KV MG am 14.06.2008	Vera Monien Hobbit Bilbo	Rallye (Teamwertung)	4	4
Reiter-Rallye VFD KV MG am 14.06.2008	Meike Müller Trusty Harry	Rallye (Teamwertung)	4	4
Reiter-Rallye VFD KV MG am 14.06.2008	Tina Feldkamp Lorena Diamond	Rallye (Teamwertung)	4	5
Reiter-Rallye VFD KV MG am 14.06.2008	Heike Worm Gaudea Montana	Rallye (Teamwertung)	4	5
WBO-Turnier Pferdefreunde Ennert e.V. am 01.06.2008	Britta Nehrenheim Davina	Präzisionsparcours Stufe 2	2	1
WBO-Turnier Pferdefreunde Ennert e.V. am 01.06.2008	Britta Nehrenheim Davina	Aktionsparcours Stufe 2	3	2
WBO-Turnier Pferdefreunde Ennert e.V. am 01.06.2008	Britta Nehrenheim Davina	Caprilli-Test 2A	3	2

WBO-Turnier Pferdefreunde Ennert e.V. am 01.06.2008	Britta Nehrenheim Davina	Dressur Kl. E	1	7
WBO-Turnier Pferdefreunde Ennert e.V. am 01.06.2008	Britta Nehrenheim Davina	Dressur Kl. A	1	7
O-Ritt Haard VFD KV Recklinghausen am 25.05.2008	Vera Monien Hobbit Bilbo	Orientierungsritt mit Aufgaben und Trail	4	4
O-Ritt Haard VFD KV Recklinghausen am 25.05.2008	Meike Müller Trusty Harry	Orientierungsritt mit Aufgaben und Trail	4	6
O-Ritt Haard VFD KV Recklinghausen am 25.05.2008	Heike Worm Gaudea Montana	Orientierungsritt mit Aufgaben und Trail	4	8
O-Ritt Haard VFD KV Recklinghausen am 25.05.2008	Katja Gebler Gipsy	Orientierungsritt mit Aufgaben und Trail	4	10
O-Ritt Haard VFD KV Recklinghausen am 25.05.2008	Manuela Tijssens Casey's Dream	Orientierungsritt mit Aufgaben und Trail	4	15
O-Ritt Haard VFD KV Recklinghausen am 25.05.2008	Tina Feldkamp Lorena Diamond	Orientierungsritt mit Aufgaben und Trail	4	20
O-Ritt Haard VFD KV Recklinghausen am 25.05.2008	Martina Dunke ?	Orientierungsritt mit Aufgaben und Trail	4	21
O-Ritt Haard VFD KV Recklinghausen am 25.05.2008	Britta Nehrenheim Kemal Efendi	Orientierungsritt mit Aufgaben und Trail	4	31
Equitana Open Air am 17.05.2008	Meike Müller Trusty Harry	Dressur-Kür-Paarklasse (Kl. E)	1	6
Equitana Open Air am 17.05.2008	Britta Nehrenheim Davina	Dressur-Kür-Paarklasse (Kl. E)	1	6
Equitana Open Air am 17.05.2008	Britta Nehrenheim Davina	Kombinierte Prüfung Allround WB Stufe 2	4	4
Equitana Open Air am 17.05.2008	Vera Monien Hobbit Bilbo	Kombinierte Prüfung Allround WB Stufe 2	4	7
Equitana Open Air am 17.05.2008	Heike Worm Gaudea Montana	Kombinierte Prüfung Allround WB Stufe 2	4	11
Equitana Open Air am 17.05.2008	Meike Müller Trusty Harry	Kombinierte Prüfung Allround WB Stufe 2	4	12
Equitana Open Air am 17.05.2008	Britta Nehrenheim Davina	Präzisionsparcours (Stufe 2)	2	7
Equitana Open Air am 17.05.2008	Vera Monien Hobbit Bilbo	Präzisionsparcours (Stufe 2)	2	11
Equitana Open Air am 17.05.2008	Heike Worm Gaudea Montana	Präzisionsparcours (Stufe 2)	2	17
Equitana Open Air am 17.05.2008	Meike Müller Trusty Harry	Präzisionsparcours (Stufe 2)	2	23
Equitana Open Air am 17.05.2008	Britta Nehrenheim Davina	Aktionsparcours (Stufe 2)	3	6
Equitana Open Air am 17.05.2008	Vera Monien Hobbit Bilbo	Aktionsparcours (Stufe 2)	3	11
Equitana Open Air am 17.05.2008	Heike Worm Gaudea Montana	Aktionsparcours (Stufe 2)	3	15
Equitana Open Air am 17.05.2008	Manuela Tijssens Casey's Dream	Aktionsparcours (Stufe 2)	3	17
Equitana Open Air am 17.05.2008	Meike Müller Trusty Harry	Aktionsparcours (Stufe 2)	3	19
Equitana Open Air - IG Welsh am 16.05.2008	Sabine Möller Flax	Caprilli-Test 2A	3	3
Equitana Open Air - IG Welsh am 16.05.2008	Sabine Möller Flax	Reiterspiel Klettermax	6	4
Equitana Open Air - IG Welsh am 16.05.2008	Anne Kesselring Horst	Gehorsamsprüfung an der Hand	2	1



Equitana Open Air - IG Welsh am 16.05.2008	Anne Kesselring Horst	Freizeitreiterrittigkeit	1	4
Equitana Open Air am 16.05.2008	Manuela Tijssens Casey's Dream	Gelassenheitsprüfung GHP II	5	sehr gut
Equitana Open Air am 16.05.2008	Vera Monien Hobbit Bilbo	Gelassenheitsprüfung GHP II	5	gut
Equitana Open Air am 16.05.2008	Meike Müller Trusty Harry	Gelassenheitsprüfung GHP II	5	befriedigend
Equitana Open Air am 16.05.2008	Heike Worm Gaudea Montana	Gelassenheitsprüfung GHP II	5	befriedigend
Equitana Open Air am 16.05.2008	Manuela Tijssens Casey's Dream	Gelassenheitsprüfung GHP III - geritten	5	sehr gut
Equitana Open Air am 16.05.2008	Meike Müller Trusty Harry	Gelassenheitsprüfung GHP III - geritten	5	gut
Equitana Open Air am 16.05.2008	Heike Worm Gaudea Montana	Gelassenheitsprüfung GHP III - geritten	5	befriedigend
Equitana Open Air am 16.05.2008	Meike Müller Trusty Harry	Vormustern		18
3. Treffen der Pferdefreunde Niederrhein am 04.05.2008	Britta Nehrenheim Davina	Rallye mit Trail (Einzelwertung)	4	1
Reiter-Rallye RG Haus Dorp am 04.05.2008	Meike Müller Trusty Harry	Rallye (Teamwertung)	4	7
Reiter-Rallye RG Haus Dorp am 04.05.2008	Manuela Tijssens Casey's Dream	Rallye (Teamwertung)	4	7
Reiter- und Fahrerrallye RFV Gummersbach am 27.04.2008	Vera Monien Hobbit Bilbo	Rallye (Teamwertung)	4	8
Reiter- und Fahrerrallye RFV Gummersbach am 27.04.2008	Meike Müller Trusty Harry	Rallye (Teamwertung)	4	8
Konditionstest Islandpferdereiter Kreis Heinsberg e.V. am 16.03.2008	Britta Nehrenheim Kemal Efendi	Distanz 12,5 km	7	2
Konditionstest Islandpferdereiter Kreis Heinsberg e.V. am 16.03.2008	Tina Feldkamp Lorena Diamond	Distanz 12,5 km	7	3
Konditionstest Islandpferdereiter Kreis Heinsberg e.V. am 16.03.2008	Meike Müller Trusty Harry	Distanz 12,5 km	7	4
Konditionstest Islandpferdereiter Kreis Heinsberg e.V. am 16.03.2008	Heike Worm Gaudea Montana	Distanz 12,5 km	7	6
Konditionstest Islandpferdereiter Kreis Heinsberg e.V. am 16.03.2008	Manuela Tijssens Casey's Dream	Distanz 12,5 km	7	7
Desensibilisierungsprüfung (VFD) Gervershof am 23.02.2008	Meike Müller Trusty Harry	geführte Desensibilisierungsprüfung	5	sehr gut
Desensibilisierungsprüfung (VFD) Gervershof am 23.02.2008	Vera Monien Hobbit Bilbo	geführte Desensibilisierungsprüfung	5	gut
Desensibilisierungsprüfung (VFD) Gervershof am 23.02.2008	Annegret Kesselring Horst	geführte Desensibilisierungsprüfung	5	ausreichend



## TERMINE DES FRV RUHRPOTT-REITER E.V.

<b>2009</b>		
17.01.2009	<b>Jahreshauptversammlung</b> ab 19 Uhr, Duisburg-Hamborn	Tel.0203/444903
04.02.2009	<b>Reiter-Stammtisch</b> ab 20 Uhr, Duisburg-Hamborn	Tel.0203/8609360
04.03.2009	<b>Reiter-Stammtisch</b> ab 20 Uhr, Duisburg-Hamborn	Tel.0203/8609360
07.03.2009	<b>Erste-Hilfe-Training</b> , Duisburg-Neumühl	Tijssens@gft-ge.de
01.04.2009	<b>Reiter-Stammtisch</b> ab 20 Uhr, Duisburg-Hamborn	Tel.0203/8609360
05.04.2009	<b>Mounted Games Turnier</b> , Issum	info@ruhrpott-reiter.de
06.05.2009	<b>Reiter-Stammtisch</b> ab 20 Uhr, Duisburg-Hamborn	Tel.0203/8609360
10.05.2009	<b>Breitensportveranstaltung</b> , Hamminkeln	reiten@annika-gamerad.de
03.06.2009	<b>Reiter-Stammtisch</b> ab 20 Uhr, Duisburg-Hamborn	Tel.0203/8609360
21.06.2009	<b>Tiergottesdienst</b> , Duisburg-Neumühl zugunsten der Kinderkrebsklinik Duisburg	Tel.0203/444903
01.07.2009	<b>Reiter-Stammtisch</b>	Tel.0203/8609360
01./02.08.2009	<b>Kombikurs mit Peter Pfister</b> , Duisburg	beauftragte.freizeitr-eiten@ruhrpott-reiter.de
05.08.2009	<b>Reiter-Stammtisch</b>	Tel.0203/8609360
02.09.2009	<b>Reiter-Stammtisch</b>	Tel.0203/8609360
07.10.2009	<b>Themenabend</b>	Tel.0203/8609360
04.11.2009	<b>Reiter-Stammtisch</b>	Tel.0203/8609360
07./08.11.2009	<b>Klassisch-barockes Reiten</b> mit Anke Ziegeist, Issum	danja.moschnitschka@gmx.de
02.12.2009	<b>Weihnachtlicher Stammtisch</b>	Tel.0203/8609360



## EXTERNE TERMINE

**2009**

<b>Zeitraum</b>	<b>Veranstaltung</b>	<b>Infos</b>	<b>Homepage</b>
28.12. - 01.01.2009	Silvester-Trail	<a href="mailto:piet@piets-adventure-trails.de">piet@piets-adventure-trails.de</a>	<a href="http://www.piets-adventure-trails.de">www.piets-adventure-trails.de</a>
31.01. - 01.02.2009	Zirkuskurs I mit Uwe Jourdain	<a href="mailto:Tatanka95@gmx.de">Tatanka95@gmx.de</a>	<a href="http://www.zirkuslektionen-jourdain.de">www.zirkuslektionen-jourdain.de</a>
04.01.2009	Drei-Königs-Ritt	<a href="mailto:piet@piets-adventure-trails.de">piet@piets-adventure-trails.de</a>	<a href="http://www.piets-adventure-trails.de">www.piets-adventure-trails.de</a>
05.01.2009	Vorbereitungsseminar Tr.C	<a href="mailto:info@wrfs.de">info@wrfs.de</a>	<a href="http://www.wrfs.de">www.wrfs.de</a>
07.01. - 08.01.2009	Vorbereitungsseminar Tr.C	<a href="mailto:info@landesreitschule.de">info@landesreitschule.de</a>	<a href="http://www.landesreitschule.de">www.landesreitschule.de</a>
09.01. - 11.01.2009	Winter-Trail	<a href="mailto:piet@piets-adventure-trails.de">piet@piets-adventure-trails.de</a>	<a href="http://www.piets-adventure-trails.de">www.piets-adventure-trails.de</a>
12.01. - 23.01.2009	Pferdepflegerlehrgang mit Abschluß FN	<a href="mailto:info@landesreitschule.de">info@landesreitschule.de</a>	<a href="http://www.landesreitschule.de">www.landesreitschule.de</a>
19.01.2009	Seminar: Sportpsychologische Empfehlungen für Ausbilder	Landesreitschule Rhld.	<a href="http://www.psvr.de">www.psvr.de</a>
24.01.2009	Seminar: "Erste Hilfe für das Pferd" mit Dr.Martin Gundel	<a href="mailto:info@landesreitschule.de">info@landesreitschule.de</a>	<a href="http://www.landesreitschule.de">www.landesreitschule.de</a>
31.01.2009	Hufseminar mit Dipl. Ing. Ludger Homann	<a href="mailto:info@fs-reitzentrum.de">info@fs-reitzentrum.de</a>	<a href="http://www.fs-reitzentrum.de">www.fs-reitzentrum.de</a>
02.02.2009	Seminar: Beurteilung der Bewegungsabläufe mit der Musik in Dressurprüfungen Kür	<a href="mailto:info@landesreitschule.de">info@landesreitschule.de</a>	<a href="http://www.landesreitschule.de">www.landesreitschule.de</a>
09.02.2009	Seminar: "Der Reiter formt das Pferd" mit Hannes Müller	<a href="mailto:info@landesreitschule.de">info@landesreitschule.de</a>	<a href="http://www.landesreitschule.de">www.landesreitschule.de</a>
13.02. - 15.02.2009	Winter-Trail	<a href="mailto:piet@piets-adventure-trails.de">piet@piets-adventure-trails.de</a>	<a href="http://www.piets-adventure-trails.de">www.piets-adventure-trails.de</a>
14.02.2009	Vorbereitungsseminar Tr.C	<a href="mailto:info@landesreitschule.de">info@landesreitschule.de</a>	<a href="http://www.landesreitschule.de">www.landesreitschule.de</a>
14.02. - 15.02.2009	Wintercup Dressur und Springen		<a href="http://www.haus-rott.de">www.haus-rott.de</a>
16.02. - 20.02.2009	Longierlehrgang	<a href="mailto:info@landesreitschule.de">info@landesreitschule.de</a>	<a href="http://www.landesreitschule.de">www.landesreitschule.de</a>
18.02.2009	Seminar: Wenn die Glocke geht - Spezialfälle im Springsport	<a href="mailto:info@landesreitschule.de">info@landesreitschule.de</a>	<a href="http://www.landesreitschule.de">www.landesreitschule.de</a>
20.02.2009	Vorbereitungsseminar Tr.C	<a href="mailto:info@wrfs.de">info@wrfs.de</a>	<a href="http://www.wrfs.de">www.wrfs.de</a>
20.02.2009	Seminar: "Doppellonge" mit Wilfried Gehrman	<a href="mailto:info@landesreitschule.de">info@landesreitschule.de</a>	<a href="http://www.landesreitschule.de">www.landesreitschule.de</a>

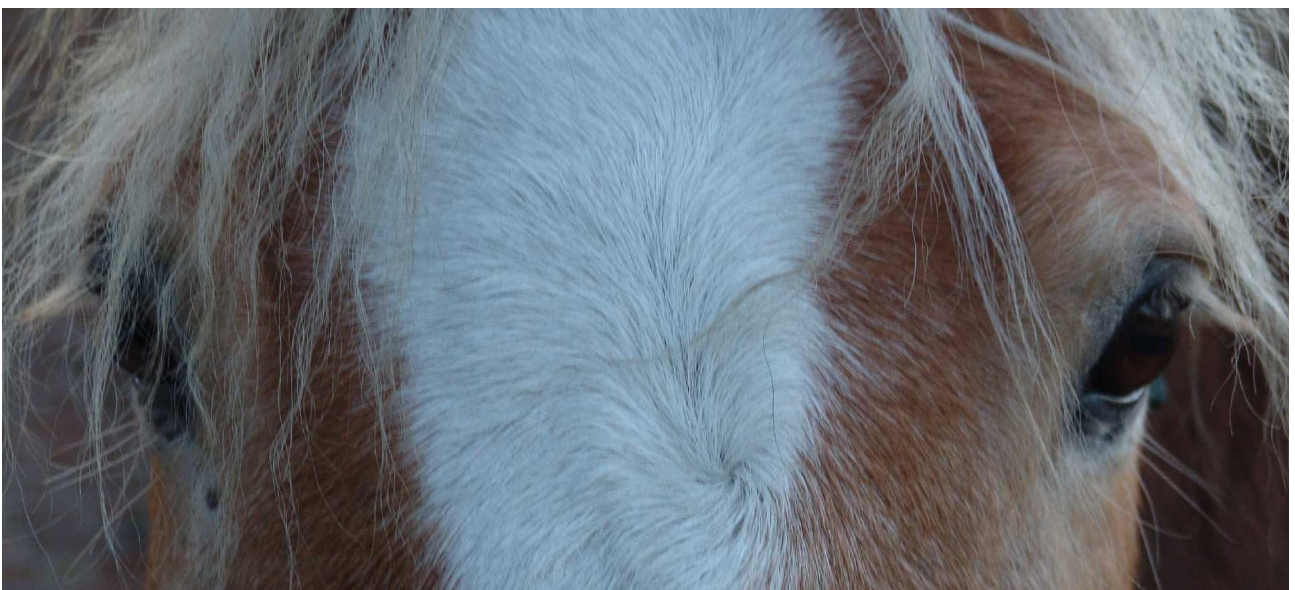
20.02. - 22.02.2009	Reiterpasslehrgang	<a href="mailto:info@wrfs.de">info@wrfs.de</a>	<a href="http://www.wrfs.de">www.wrfs.de</a>
21.02.2009	Informationstag für angehende Berufssreiter	<a href="mailto:info@landesreitschule.de">info@landesreitschule.de</a>	<a href="http://www.landesreitschule.de">www.landesreitschule.de</a>
22.02.2009	Infotag	<a href="mailto:info@fs-reitzentrum.de">info@fs-reitzentrum.de</a>	<a href="http://www.fs-reitzentrum.de">www.fs-reitzentrum.de</a>
23.02. - 26.02.2009	Trainerassistentenlehrgang	<a href="mailto:info@wrfs.de">info@wrfs.de</a>	<a href="http://www.wrfs.de">www.wrfs.de</a>
25.02.2009	Seminar mit Ingrid Klimke: Losgelassenheit im Focus	<a href="mailto:info@landesreitschule.de">info@landesreitschule.de</a>	<a href="http://www.landesreitschule.de">www.landesreitschule.de</a>
27.02. - 01.03.2009	Seminar Trainingsmethoden mit Sian Griffiths		<a href="http://www.vdd-aktuell.de">www.vdd-aktuell.de</a>
28.02.2009	Trainingstag Handpferdereiten	<a href="mailto:info@annika-gamerad.de">info@annika-gamerad.de</a>	<a href="http://www.annika-gamerad.de">www.annika-gamerad.de</a>
02.03. - 13.03.2009	Pferdepflegerlehrgang mit Abschluß FN	<a href="mailto:info@landesreitschule.de">info@landesreitschule.de</a>	<a href="http://www.landesreitschule.de">www.landesreitschule.de</a>
04.03. - 07.03.2009	Reiten im leichten Sitz - Galopptraining	<a href="mailto:info@fs-reitzentrum.de">info@fs-reitzentrum.de</a>	<a href="http://www.fs-reitzentrum.de">www.fs-reitzentrum.de</a>
08.03. - 11.03.2009	Reiten über Hindernisse	<a href="mailto:info@fs-reitzentrum.de">info@fs-reitzentrum.de</a>	<a href="http://www.fs-reitzentrum.de">www.fs-reitzentrum.de</a>
07.03.2009	Trainingstag Springen	<a href="mailto:info@annika-gamerad.de">info@annika-gamerad.de</a>	<a href="http://www.annika-gamerad.de">www.annika-gamerad.de</a>
13.03. - 15.03.2009	Vielseitigkeits-, Gelände-, Springlehrgang	<a href="mailto:info@wrfs.de">info@wrfs.de</a>	<a href="http://www.wrfs.de">www.wrfs.de</a>
14.03. - 15.03.2009	Zirkuslektionen	<a href="mailto:info@fs-reitzentrum.de">info@fs-reitzentrum.de</a>	<a href="http://www.fs-reitzentrum.de">www.fs-reitzentrum.de</a>
14.03. - 22.03.2009	Equitana - Weltmesse des Pferdesports		<a href="http://www.equitana.com">www.equitana.com</a>
21.03. - 22.03.2009	Wintercup Dressur und Springen		<a href="http://www.hausdorp.de">www.hausdorp.de</a>
26.03. - 29.03.2009	Caprilli-Test/Training & Vorbereitung	<a href="mailto:info@fs-reitzentrum.de">info@fs-reitzentrum.de</a>	<a href="http://www.fs-reitzentrum.de">www.fs-reitzentrum.de</a>
27.03.2009	Seminar: Die Anatomie des Pferdes als Grundlage seiner Ausbildung / Der Pferderücken aus tiermedizinischer Sicht mit Dr. Gerd Heuschmann	<a href="mailto:info@fs-reitzentrum.de">info@fs-reitzentrum.de</a>	<a href="http://www.fs-reitzentrum.de">www.fs-reitzentrum.de</a>
28.03.2009	Trainingstag Bodenarbeit/GHP	<a href="mailto:info@annika-gamerad.de">info@annika-gamerad.de</a>	<a href="http://www.annika-gamerad.de">www.annika-gamerad.de</a>
28.03. - 29.03.2009	Basiskurs Horse- & Dogtrail mit Sabine Lang	<a href="mailto:tijssens@gft-eg.de">tijssens@gft-eg.de</a>	<a href="http://www.pferdland-lei.de">www.pferdland-lei.de</a>
30.03.2009	Seminar: Kinder- und Jugendausbildung	<a href="mailto:info@landesreitschule.de">info@landesreitschule.de</a>	<a href="http://www.landesreitschule.de">www.landesreitschule.de</a>
02.04. - 05.04.2009	Berittführerlehrgang	<a href="mailto:info@landesreitschule.de">info@landesreitschule.de</a>	<a href="http://www.landesreitschule.de">www.landesreitschule.de</a>
03.04.2009	Vorbereitungsseminar Tr.C	<a href="mailto:info@wrfs.de">info@wrfs.de</a>	<a href="http://www.wrfs.de">www.wrfs.de</a>
03.04. - 05.04.2009	Reiterpasslehrgang	<a href="mailto:info@wrfs.de">info@wrfs.de</a>	<a href="http://www.wrfs.de">www.wrfs.de</a>



03.04. - 05.04.2009	Frühlings-Trail	<a href="mailto:piet@piets-adventure-trails.de">piet@piets-adventure-trails.de</a>	<a href="http://www.piets-adventure-trails.de">www.piets-adventure-trails.de</a>
04.04.2009	Trainingstag Caprilli-Test	<a href="mailto:info@annika-gamerad.de">info@annika-gamerad.de</a>	<a href="http://www.annika-gamerad.de">www.annika-gamerad.de</a>
05.04.2009	Infotag	<a href="mailto:info@fs-reitzentrum.de">info@fs-reitzentrum.de</a>	<a href="http://www.fs-reitzentrum.de">www.fs-reitzentrum.de</a>
06.04. - 08.04.2009	Natural Horsemanship	<a href="mailto:info@fs-reitzentrum.de">info@fs-reitzentrum.de</a>	<a href="http://www.fs-reitzentrum.de">www.fs-reitzentrum.de</a>
06.04. - 09.04.2009	Kombikurs Reiten über Hindernisse	<a href="mailto:info@fs-reitzentrum.de">info@fs-reitzentrum.de</a>	<a href="http://www.fs-reitzentrum.de">www.fs-reitzentrum.de</a>
08.04. - 13.04.2009	Ranchwoche zur Osterzeit	<a href="mailto:piet@piets-adventure-trails.de">piet@piets-adventure-trails.de</a>	<a href="http://www.piets-adventure-trails.de">www.piets-adventure-trails.de</a>
12.04. - 13.04.2009	Zirkuskurs I mit Uwe Jourdain	<a href="mailto:a.kesselring@T-Online.de">a.kesselring@T-Online.de</a>	<a href="http://www.zirkuslektionen-jourdain.de">www.zirkuslektionen-jourdain.de</a>
17.04. - 19.04.2009	Vielseitigkeits-, Gelände-, Springlehrgang	<a href="mailto:info@wrfs.de">info@wrfs.de</a>	<a href="http://www.wrfs.de">www.wrfs.de</a>
17.04. - 19.04.2009	Longe/Doppellongearbeit	<a href="mailto:info@fs-reitzentrum.de">info@fs-reitzentrum.de</a>	<a href="http://www.fs-reitzentrum.de">www.fs-reitzentrum.de</a>
18.04.2009	Hexendistanz	<a href="mailto:klettenranch@arcor.de">klettenranch@arcor.de</a>	
18.04. - 20.04.2009	Erlebnis Wanderreiten	<a href="mailto:piet@piets-adventure-trails.de">piet@piets-adventure-trails.de</a>	<a href="http://www.piets-adventure-trails.de">www.piets-adventure-trails.de</a>
20.04. - 24.04.2009	Ausbildungslehrgang für ReiterInnen +40	<a href="mailto:info@landesreitschule.de">info@landesreitschule.de</a>	<a href="http://www.landesreitschule.de">www.landesreitschule.de</a>
24.04. - 26.04.2009	Reiterpasslehrgang	<a href="mailto:info@landesreitschule.de">info@landesreitschule.de</a>	<a href="http://www.landesreitschule.de">www.landesreitschule.de</a>
25.04.2009	Vorbereitungsseminar Tr.C	<a href="mailto:info@landesreitschule.de">info@landesreitschule.de</a>	<a href="http://www.landesreitschule.de">www.landesreitschule.de</a>
25.04.2009	Trainingstag Zirkuslektionen	<a href="mailto:info@annika-gamerad.de">info@annika-gamerad.de</a>	<a href="http://www.annika-gamerad.de">www.annika-gamerad.de</a>
25.04. - 26.04.2009	Horsemanship II mit Peter Pfister	<a href="mailto:tijssens@gft-eg.de">tijssens@gft-eg.de</a>	<a href="http://www.pferdland-lei.de">www.pferdland-lei.de</a>

**Weitere Termine unter [www.ruhrpott-reiter.de](http://www.ruhrpott-reiter.de)**

**Für Terminänderungen und/oder kurzfristige Terminverschiebungen übernimmt der Verein keine Gewähr!**



So vielfältig wie unsere Pferde, so vielfältig ist auch unser Verein....



## Freizeitreiter-Verein Ruhrpott-Reiter e.V. 1990 – 2009



*Der alternative FN-Reitverein im Ruhrgebiet für anspruchsvolles Freizeitreiten!*

Der Freizeitreiter-Verein Ruhrpott-Reiter e.V. ist eine Gemeinschaft von pferde- und ponybegeisterten Personen zwischen 0 und 74 Jahren im gesamten Ruhrgebiet und Umland.

Durch gemeinsame Aktionen wie Reiter-Stammtische, Themenabende, Wettbewerbe, Lehrgänge und dergleichen möchten wir mehr Farbe ins Reiterleben bringen und zum Erfahrungs- und Meinungsaustausch anregen.

Tierschutz bedeutet für den Verein auch Aufklärung über die Bedürfnisse des Pferdes hinsichtlich Haltung, Fütterung, Pflege, Umgang und Reiten. Aus diesem Grund finden regelmäßig Kurse, Lehrgänge und Seminare rund ums Thema Pferd statt.

In unserem Verein können FN-Prüfungen zu Motivations-, Gelände- und Leistungsreitabzeichen abgelegt werden. Weiterhin können über uns Reitausweise (FN) beantragt werden.

Unser Verein ist gemeinnützig und von den Behörden als besonders förderungswürdig angesehen.

Mitgliedsbeiträge pro Kalenderjahr:

- Jugendliche bis einschließlich 17 Jahren	31,-- €/21,-- € *)
- aktive Erwachsene	41,-- €/31,-- € *)
- passive Erwachsene	31,-- €/21,-- € *)
- aktive Familie ab 3 Personen	82,-- €
- Kinder unter 7 Jahren	- frei -

\*) ermäßigter Beitrag bei Vorlage eines Schwerbehindertenausweises

Der Beitrag enthält u.a.:

- Bezug des Vereinsmagazins (erscheint ¼-jährlich)
- kostenfreie, gewerbliche Inserate im Vereinsmagazin
- Preisermäßigungen bei unseren Veranstaltungen
- Versicherung im Rahmen der Sporthilfe
- Aufnahme im Email-Verteiler
- 5 % Rabatt auf Kurse des FS-Reitzentrums Reken ([www.fs-reitzentrum.de](http://www.fs-reitzentrum.de))
- Viel Spass bei unseren Unternehmungen ☺ !

Unser Verein besitzt keine Schulpferde. Lehrgänge und Veranstaltungen können i.d.R. nur mit dem eigenen Pferd besucht werden.

1. Vorsitzender  
E. Siemkes  
Schloßstr. 9  
47137 Duisburg  
1.Vorsitzender@  
ruhrpott-reiter.de

2. Vorsitzender  
O. Gebler  
Ehinger Berg 152  
47259 Duisburg  
2.Vorsitzender@  
ruhrpott-reiter.de

Geschäftsführung  
B. Nehenheim  
Prosperstr. 3a  
47167 Duisburg  
redaktion@  
ruhrpott-reiter.de

Kassenführung  
J. Schornstein  
Ziethenstr. 1  
47169 Duisburg  
kassenfuehrung@  
ruhrpott-reiter.de

Beauftragte Freizeitreiten  
Heike Worm  
Elisenstr. 31  
47199 Duisburg  
beauftragte.freizeitreiten@  
ruhrpott-reiter.de

Jugendwart  
Marina Kranz  
Lüneburgerstr.41  
47167 Duisburg  
jugendwart@  
ruhrpott-reiter.de

Bankverbindung: Stadtparkasse Duisburg BLZ 350 500 00 Konto-Nr. 233 000 405

<http://www.ruhrpott-reiter.de>